

РУБЛЕВЫЕ ВЫПУСКИ

УТМ, %	знач.	Изм., б.п.		
		за день	за мес.	YTD
ОФЗ 46020	8,4	(48)	(80)	(74)
Газпром-4	6,3	(18)	(96)	(509)
ОГК-2	9,8	64	(81)	(1 706)

СЫРЬЕВЫЕ РЫНКИ

	знач.	Изм., %		
		за день	за мес.	YTD
Золото, \$/унция	1177,6	(0,9)	12,6	33,9
Urals, \$/барр.	75,7	(0,8)	2,0	81,0
S&P Металлы, инд.	1561,7	(2,3)	3,0	66,9
S&P C/x прод., инд.	605,4	0,3	6,3	2,1

ДЕНЕЖНЫЙ РЫНОК

RUB млрд.	знач.	Изм.		
		за день	за мес.	YTD
РЕПО в ЦБ	91,5	(91,8)	17,4	(382,5)
Корсчета	592,5	(100,9)	6,8	(434,4)
Депозиты в ЦБ	281,6	50,5	(1,7)	145,0

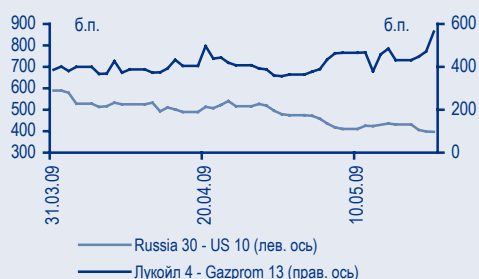
	знач.	Изм., б.п.		
		за день	за мес.	YTD
NDF 1Y, %	7,35	(7)	(44)	(2 115)
MOSPrime O/N, %	5,92	(21)	(40)	(128)

USDRUB	знач.	Изм., %		
		за день	за мес.	YTD
USDRUB	29,33	0,3	0,9	0,6

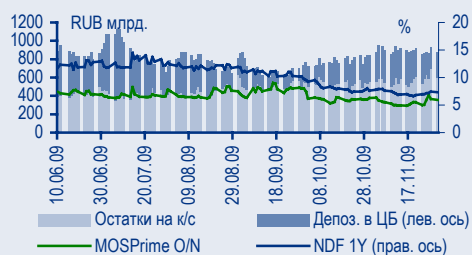
ИНДЕКСЫ

б.п.	знач.	Изм., б.п.		
		за день	за мес.	YTD
Russia 30 - UST 10	224,0	26	(4)	(568)
EMBI + Spread	323,9	-	(9,4)	(400,6)
ITRAXX HY	693,5	-	-	(778,3)

ИНДИКАТИВНЫЕ СПРЕДЫ



ИНДИКАТОРЫ ДЕНЕЖНОГО РЫНКА



СТРАТЕГИЯ

Внешний рынок

- Аппетит к риску восстанавливается** стр. 2
- Российские бумаги не избежали распродаж** стр. 2
- НОМОС-Банк готовит евробонды** стр. 3

Внутренний рынок

- Ослабление рубля замедлилось** стр. 3
- Для облигаций все оказалось не так уж и плохо** стр. 3
- На «первичке» есть что выбрать** стр. 4

ДЕНЕЖНЫЙ РЫНОК

- Ликвидность улучшится в начале месяца** стр. 5

КОРПОРАТИВНЫЕ СОБЫТИЯ

- АКБАРС (Ва3/ВВ)**
Размещен новый выпуск LPN стр. 6
- Банк «Петрокоммерц» (Ва3/В+)**
Пятая серия стр. 7
- РЖД (ВВВ/Ваа1/ВВВ)**
Стратегия сокращения долговой нагрузки.
Итоги встречи менеджмента с аналитиками стр. 8

ТОРГОВЫЕ ИДЕИ

- ✦ Рублевые облигации качественных эмитентов привлекательны для покупки при спреде к ставкам РЕПО более 250 б.п. Среди таких облигаций – **среднесрочные выпуски ОФЗ, Газпром-13, Газпром-11, РЖД-10, МГор-62, МГор-63**, а также **Дальсвязь-5, СЗТ-6, Акрон-3, ЛК Уралсиб-2**.
- ✦ Новые облигации Росбанка выглядят недооцененными в сегменте бумаг инвестиционной категории, предлагая доходность выше УТР12% к полуторагодовой оферте.
- ✦ Выпуски **URSA'10E** и **URSA'11** выглядят привлекательно при текущем положительном спреде к кривой доходностей МДМ-банка.
- ✦ Выпуски TNK-BP выглядят наиболее недооцененными среди бумаг инвестиционной категории GEM. **Gazprom'18** дешевле относительно **Petrobras'17**.
- ✦ Банковские выпуски **Russian Standard Bank'10, AlfaBank'13, Promsvyazbank'13** отстали от рынка в сегменте бумаг с рейтингом категории «ВВ/Ва».
- ✦ Покупать еврооблигации **Sinek'15**, выглядящие дешево для своих рейтингов (-/Ва1/ВВВ-), предлагая доходность более УТР10%

RUSSIAN INFORMER

Новости и комментарии, относящиеся к рынку акций, см. в нашем ежедневном издании Russian Informer.

Стратегия

Внешний рынок

Аппетит к риску восстанавливается

В пятницу мировые финансовые рынки еще продолжали жить опасениями относительно дубайских долговых проблем, однако напряжение было уже не столь велико, как накануне. Тем не менее инвесторы еще весьма активно покупали казначейские облигации – доходность двухлетней ноты в течение дня опускалась до самого низкого уровня в нынешнем году (0,62%). Как мы и предполагали, развязка «дубайской истории» не заставила себя ждать – уже в выходные она приобрела более или менее отчетливые очертания. Так, в воскресенье центробанк ОАЭ сообщил о своей готовности оказать финансовую поддержку столкнувшейся с долговыми трудностями Dubai World. На текущей неделе стороны приступят к официальным переговорам, и мы полагаем, что у ситуации, потрясшей глобальные финансовые рынки, есть все шансы на благополучное разрешение. Неудивительно, что уже сегодня утром на мировые рынки акций вернулась эйфория. Рост азиатских фондовых индексов в среднем превысил 2%, а нефть марки WTI, цена которой в пятницу опускалась до 73,68 долл./барр. сейчас поднялась выше 76 долл./барр. На нынешней неделе внимание инвесторов будет приковано прежде всего к экономической статистике США. Наиболее важными представляются данные по рынку труда за ноябрь, которые будут опубликованы в пятницу. Среди прочего отметим результаты опросов ISM по активности в обрабатывающем секторе, которые выйдут в свет во вторник.

Российские бумаги не избежали распродаж

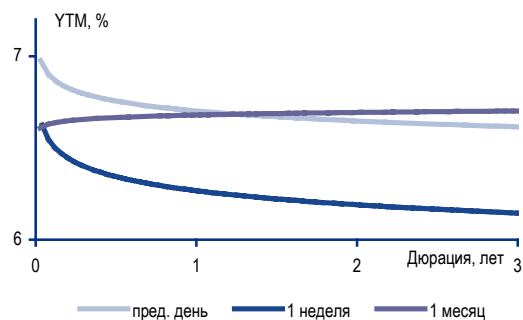
В пятницу глобальный уход от риска выразился расширении индекса **EMBI+** на 14 б.п. до 324 б.п. Российские суверенные бумаги также находились под давлением продавцов, и котировки **Russia'30** за день опустились на 85 б.п. до 112,76% от номинала, суверенный спред в результате расширился до 218 б.п., также отразив снижение доходности базовых активов.

В корпоративных бумагах активность торгов была пониженной, тем не менее волна продаж прошла в довольно широком спектре бумаг. В первом эшелоне наиболее ощутимые ценовые потери (около 2,5 п.п.) понесли длинные выпуски Газпрома (в частности, **Gazprom'18** и **Gazprom'20**), а среди банковских бумаг в число аутсайдеров дня попали бумаги **RSBH'18** и **VTB'18**, подешевевшие на 1,4 п.п. и 1,9 п.п. соответственно. Во втором эшелоне хуже остальных чувствовали себя долговые обязательства Евраз, котировки которых снизились на 1,5–2 п.п. Учитывая восстановление аппетита к риску мы ожидаем возвращения покупателей на российский рынок еврооблигаций в понедельник.

НОМОС-Банк готовит евробонды

В пятницу на ленте новостей Reuters прошла информация о планах НОМОС-Банка (NR/Ваз/В+) входящего в первую тридцатку банков РФ, до конца этого года предложить рынку новый выпуск еврооблигаций объемом 100–200 млн долл. Ориентиры до доходности и срочности нового выпуска пока не сообщаются. Напомним, что на рынке обращается два выпуска еврооблигаций: **NOMOS'10** (УТМ 5,1%) объемом 200 млн долл. и субордини-

Изменение кривой NDF долл./руб. – LIBOR



Источники: Bloomberg

нированный выпуск **NOMOS'16** (YTC11,45%) объемом 125 млн долл.с колл-опционом в октябре 2011 г. Не исключено, что с помощью нового займа банк намеревается рефинансировать выпуск **NOMOS'10**, дата погашения которого приходится на февраль 2010 г. Учитывая присутствие в структуре акционеров НОМОС-Банка чешской PPF Group, готовящееся размещение может вызвать повышенный интерес западных инвесторов.

Станислав Боженко, bozhenkosv@uralsib.ru

Внутренний рынок

Ослабление рубля замедлилось

В начале пятничных торгов рубль продолжил дешеветь к бивалютной корзине ЦБ, стоимость которой достигала отметки 36,23 руб. Однако во второй половине дня спрос на рубль вновь перевесил предложение, что привело к снижению стоимости корзины до 35,9 руб., при этом доллар закрылся на уровне 29,3 руб. Поскольку котировки нефти остались на ранее достигнутых уровнях (75 долл./барр.), ослабление рубля в начале торгов, скорее всего, было связано с закрытием коротких позиций по доллару/евро. Объем сделок купли-продажи составил 6,2 млрд долл., что является максимальным значением за день на прошлой неделе. По нашим наблюдениям, ЦБ выходил на рынок, продав валюты на сумму порядка 1,5 млрд долл. Ставки по валютным форвардным контрактам выросли еще на 50 б.п., при этом стоимость годового контракта достигла 7,5%. Сегодня на фоне снижения опасений по поводу долгов дубайских девелоперов мы ожидаем укрепления рубля.

Для облигаций все оказалось не так уж и плохо

На рынке рублевых облигаций негатив, преобладавший в начале торгов, сменился позитивными настроениями ближе ко второй половине дня. Смена настроений стала следствием улучшения настроений на рынке акций, а также снижения напряжения на денежном рынке. Ставки однодневного РЕПО снизились до 4,5% годовых, при этом спрос на втором аукционе РЕПО с ЦБ составил лишь 2 млрд руб. В целом мы рассматриваем текущую коррекцию как подходящую возможность для покупок на первичном рынке.

Ценовые потери выпусков ОФЗ были в пределах 25–80 б.п., в частности бумаги **ОФЗ 26202** (YTM8,53%) просели на 80 б.п. Негосударственные бумаги первого эшелона продемонстрировали падение котировок на 50–100 б.п. Хуже рынка выглядели выпуски **Газпром-11**, **Газпром-13**, **МГор-63**, **ГидроОГК**, которые потеряли в цене около 1 п.п. В целом торговая активность была невысокой, что привело к расширению ценовых спредов по некоторым выпускам до 50 б.п.

Бумаги второго эшелона пострадали от волны распродаж меньше, чем выпуски квазисуверенных эмитентов. В металлургическом секторе наибольшие торговые обороты прошли в выпусках **БО НЛМК-5**, **БО ММК-1** и **ТМК-3**, которые подешевели на 30 б.п. В энергетическом секторе продажи прошли в выпусках **МРСК Юга-2** (YTW13,9%) и **Мосэнерго-1** (YTW10,22%), которые потеряли в цене порядка 50 б.п.

На «первичке» есть что выбрать

Календарь первичных размещений на предстоящей неделе состоит из пяти негосударственных выпусков (**БО НЛМК-1**, **АФК Система-3**, **БО МДМ-1**, **Мосэнерго-3** и **НижегородОбл-34005**) общим номиналом 37 млрд руб. и нового выпуска **ОФЗ 25071** со сроком обращения пять лет и объемом 20 млрд руб. При этом НЛМК перенес закрытие книги заявок на 4 декабря по причине ухудшения рыночной конъюнктуры. Эмитент не готов привлекать облигации сроком на три года со ставкой купона выше 10% годовых.

Из размещаемых бумаг наиболее интересные ориентиры по ставке купона, по нашему мнению, предложены по выпускам **АФК Система-3** (12,25–13,0% к оферте через три года), **БО МДМ-1** (13–13,5% к погашению через три года) и **Мосэнерго-3** (10,75–11,25% к оферте через три года). В каждом из этих случаев эмитент ориентирует на премию к обращающимся бумагам своего сектора. Принимая во внимание ухудшение ситуации на рынках, эмитентам вряд ли удастся разместить выпуски со ставкой купона ниже установленных ориентиров, как это было еще неделей ранее.

Денис Порывай, poryvajdv@uralsib.ru

Денежный рынок

Ликвидность улучшится в начале месяца

После платежей по налогу на прибыль, которые запланированы на сегодня, ситуация с ликвидностью должна улучшиться, а ставки на рынке межбанковского кредитования – снизиться. В пятницу уровень ликвидности снизился, хотя и не привел к росту ставок; напротив, базовая однодневная ставка MosPrime снизилась на 21 б.п. до 5,92%.

На этой неделе ЦБ предложит банкам 15 млрд руб. в необеспеченных кредитах – 5 млрд руб. в трехмесячных кредитах сегодня и 10 млрд руб. в пятидневных завтра. Потребность банков в дополнительном фондировании сейчас невысока и мы ожидаем с их стороны лишь умеренного спроса на кредиты Центробанка.

Остатки на корреспондентских счетах кредитных организаций в ЦБ снизились на 100,9 млрд руб. до 592,5 млрд руб., а депозиты банков увеличились на 50,5 млрд руб. до 281,6 млрд руб. Объем проведенных Центробанком сделок РЕПО-кредитования вчера составил 91,5 млрд руб., что на 50% меньше, чем в предыдущую сессию.

В пятницу утром торги открылись значительным снижением котировок рубля к уровню закрытия предыдущей сессии (28,8 руб./долл.). Несмотря на положительные движения в ходе торгов, курс на закрытие сессии составил 29,40 руб./долл., снизившись на 20 копеек. За неделю российская валюта потеряла 62 копейки. Сегодня мы ожидаем восстановления рубля на фоне ослабления доллара и оптимистических ожиданий рынков акций.

Динамика требований ЦБ к банкам

Задолженность банков перед ЦБ, млрд руб.

	Текущий	Максимальный	Изменение
	уровень	уровень	
	27.11.2009	27.01.2009	
Однодневные кредиты	0,03	5,31	(5,29)
Ломбардные кредиты	24,5	34,7	(10,2)
Прочие кредиты	338	448	(110)
Беззалоговые кредиты	199	1 835	(1 636)
РЕПО	128	763	(636)
Итого	689	3 087	(2 397)

Источники: Банк России

Владимир Тухомиров, tih_vi@uralsib.ru
 Леонид Слипченко, slipchenkola@uralsib.ru
 Наталья Майорова, mayorovang@uralsib.ru

Корпоративные события

АКБАРС (ВАЗ/ВВ)

Размещен новый выпуск LPN

В пятницу «АКБАРС» Банк завершил размещение новой ноты на внешнем рынке. Бумага объемом 200 млн долл. была продана с купоном 10,25% на срок три года.

По нашему мнению, сделка представляет большой интерес, поскольку в настоящий момент такая доходность крайне редко предлагается в сегменте российского внешнего долга. Недалеко от размещенной ноты торгуется бумага **PROMBK'12** (доходность порядка 10%), однако этот выпуск Промсвязьбанка является субординированным и имеет более низкие рейтинги (ССС+/ВАЗ/В-).

В случае устойчивости рыночной конъюнктуры у новой бумаги **AKBARS'12** хорошие шансы сместиться вниз в доходности – приблизительно в область более короткого обращающегося выпуска банка **AKBARS'11**, который в пятницу торговался на уровне 9,5%.

Подчеркнем привлекательность дюрации **AKBARS'12**: она достаточно длинна, чтобы обеспечить ноте неплохой потенциал ценового роста, и достаточно коротка, чтобы выпуск не отпугивал консервативных инвесторов.

Мы рекомендуем участникам рынка, по какой-то причине не купившим бумагу при размещении, присмотреться к ней на вторичном рынке.

Дмитрий Дудкин, dudkindi@uralsib.ru

БАНК «ПЕТРОКОММЕРЦ» (ВАЗ/В+)

Пятая серия

Банк «Петрокоммерц» распространил на рынке предложение принять участие в размещении нового выпуска собственных рублевых облигаций пятой серии объемом 5 млрд руб. По выпуску предусмотрена трехлетняя оферта. Закрытие книги заявок ожидается 15 декабря, размещение на ММВБ – 17 декабря.

С нашей точки зрения, новый выпуск банка «Петрокоммерц», так же как и назначенное на текущую неделю размещение МДМ, предлагает инвесторам весьма привлекательную доходность. Ориентир по ставке купона равен 13,25–14,25%, что обещает доходность на три года выше 13,7%.

В настоящий момент на рынке обращаются три рублевых выпуска банка, включая **Петрокоммерц-7** с доходностью 12,3% на 15 месяцев. В списке обращающихся бондов Петрокоммерца числится также выпуск **LPN PETRRU'09** объемом 425 млн долл., дата погашения которого удивительным образом совпадает с датой размещения нового рублевого выпуска.

Исходя из наклона кривой доходности, можно утверждать, что справедливый уровень доходности выпуска **Петрокоммерц-5** на вторичном рынке – 13%, да и то лишь с учетом активных продаж конца прошлой недели. Таким образом, определенный эмитентом диапазон доходности предлагает инвесторам премию к справедливому уровню в размере минимум 70 б.п.

Хотелось бы дополнительно отметить тот факт, что в течение всего кризисного периода на рынке банк весьма успешно поддерживал котировки своих рублевых выпусков, не допуская их падения до бессмысленных уровней даже в самые тяжелые моменты панических продаж.

С учетом сказанного размещение новых бондов Петрокоммерца представляется нам весьма привлекательным, и мы рекомендуем инвесторам на рынке рублевых облигаций принять в нем участие.

Дмитрий Дудкин, dudkindi@uralsib.ru

РЖД (ВВВ/ВАА1/ВВВ)

Стратегия сокращения долговой нагрузки Итоги встречи менеджмента с аналитиками

Объем перевозок стабилизируется. На прошлой неделе РЖД провела встречу с аналитиками, посвященную публикации отчетности по МСФО за 2008 г. В ходе встречи была освещена текущая ситуация в компании и представлен прогноз ряда показателей на ближайшие несколько лет. По итогам 2009 г. компания ожидает снижения грузооборота на 15%, однако отмечает, что к текущему моменту ситуация стабилизировалась. В текущем году тарифы на грузовые перевозки повышались уже дважды, по итогам года их рост составит 12,4%. Тем не менее РЖД ожидает падения консолидированной выручки (включает показатели всех дочерних компаний монополии) по стандартам МСФО на 5,6%. С 1 января 2010 г. тарифы на грузовые перевозки будут повышены на 9,4% (на 12,4% по итогам всего года), а рост выручки планируется на уровне 13,8%.

Успешное сокращение затрат. В период кризиса РЖД осуществила масштабное сокращение затрат в размере 188 млрд руб., что мы считаем серьезным достижением для компании, издержки которой на 80% формируются постоянными затратами. За счет договоренности с поставщиками (среди которых присутствуют крупнейшие российские металлургические компании) о снижении цен на металлическую продукцию до уровня 2006–2007 гг. РЖД удалось сэкономить около 30 млрд руб. Существенная экономия была достигнута за счет сокращения численности персонала на 54 тыс. чел. в 2009 г. (40% затрат РЖД приходятся на социальные расходы). Инвестиционная программа на 2009 г. была сокращена на 176 млрд руб. до 319 млрд руб., а в 2010 и 2011 гг. ожидается ее более чем умеренный рост – до 328 млрд руб. и 329 млрд руб. соответственно. По итогам проведенной оптимизации затрат норма EBITDA, согласно прогнозам РЖД, в 2009 г. увеличится до 24,3% против 19,3% по итогам 2008 г.

Масштабная господдержка. Компания продолжает получать государственные субсидии, выделяемые в качестве компенсации за осуществление убыточных перевозок. В 2009 и 2010 гг. поступления в счет выпадающих доходов от более медленного, чем планировалось, роста регулируемых тарифов на грузовые перевозки ожидаются в размере 50 млрд руб. Суммарный объем господдержки в 2010 г. ожидается в размере 145 млрд руб., в том числе 60 млрд руб. в виде вноса в уставный капитал на реализацию программы по строительству олимпийских объектов в Сочи. Также продолжается субсидирование убыточных пассажирских перевозок. Весной 2010 г. будет завершён первый этап реформирования отрасли пассажирских перевозок, направленного на устранение перекрестного субсидирования за счет более прибыльных грузовых перевозок. По его завершении пассажирские перевозки будут субсидироваться государством напрямую, что в перспективе должно повысить их эффективность.

Планируется снижение долговой нагрузки на фоне улучшения структуры кредитного портфеля. По итогам 2009 г. долговая нагрузка РЖД, выраженная в терминах Чистый Долг/EBITDA, достигнет, по прогнозам компании, 2. Однако уже со следующего года планируется ее постепенное снижение (до 1,3 в 2012 г.), которое будет проходить на фоне «удлинения» долгового портфеля и сокращения доли валютных займов. В 2008 г. крат-

косрочные займы составляли 55,6% кредитного портфеля при доле займов в иностранной валюте в 32,5%. По итогам 2009 г. эти показатели планируются в размере 17,8% и 20,4% соответственно при их постепенном снижении в дальнейшем. На 1 ноября суммарные заимствования ОАО «РЖД» (без дочерних компаний) составляли 277 млрд руб., на конец года компания планирует их увеличение до 320–330 млрд руб. Несмотря на большой объем неиспользованных кредитных линий (200 млрд руб. на 1 ноября 2009 г.), РЖД собирается сокращать долю двухсторонних кредитов в пользу облигаций (увеличится с текущих 68% кредитного портфеля до 77% в 2010 г.). Компания особо отметила, что размещение новых облигаций (на 2010–2011 гг. зарегистрирована программа в объеме 200 млрд руб.) будет проводиться исключительно с целью рефинансирования текущей задолженности без наращивания нового долга. Кроме того, к середине 2010 г. РЖД намерена выйти на рынок еврооблигаций. В рамках встречи представители компании заявили, что окончательные параметры займа (объем, валюта, время размещения) будут определены позднее исходя из рыночных условий, однако в пятницу в Интерфаксе пошла информация, что объем займа составит 30 млрд руб. В отношении ковенантов РЖД подтвердила их размер для показателей Чистый Долг/ЕБИТДА и ЕБИТДА/Процентные расходы – не более и не менее 3,5, что предполагает большой запас прочности для компании.

Что касается находящихся в обращении выпусков облигаций компании, их ценовая динамика будет определяться общей динамикой рынка.

Надежда Мырскова, myr_nv@uralsib.ru

Календарь предстоящих событий

30 ноября	Оферта Газпромбанк-5 (20 млрд руб.). Оферта Спецстрой-2, 1 (2 млрд руб.).
1 декабря	Размещение НЛМК БО-01 (5 млрд руб.). Оферта Энергомаш-Финанс-1 (0,7 млрд руб.). Погашение ФСК ЭЭС-5 (5 млрд руб.). Погашение ДельтаКредит-1 (1,5 млрд руб.). Погашение Банк Солидарность-1 (1 млрд руб.).
2 декабря	Оферта Аладушкин Финанс-2 (1 млрд руб.). Погашение РЖД-3 (4 млрд руб.). Погашение Сахатранснефтегаз-1 (1,12 млрд руб.).
3 декабря	Размещение АФК Система-3 (19 млрд руб.). Размещение МДМ-Банк БО-01 (5 млрд руб.). Оферта Волга-Телеком-2 (3 млрд руб.). Оферта Интегра Финанс-2 (3 млрд руб.).
4 декабря	Размещение Мосэнерго-03 (5 млрд руб.). Оферта Группа Черкизово-1 (2 млрд руб.).
7 декабря	Оферта КМБ-Банк-2 (3,4 млрд руб.). Погашение Марта-Финанс-2 (1 млрд руб.). Погашение ВТБ 24 '2009 (500 млн долл.).
8 декабря	Оферта Иркутскэнерго-1 (5 млрд руб.). Оферта Татфондбанк-4 (1,5 млрд руб.). Погашение ЛСР-Инвест-1 (2 млрд руб.). Погашение Алькор и Ко (Л'Этуаль)-1 (1,5 млрд руб.). Погашение ОЗНА-Финанс-1 (0,5 млрд руб.).
9 декабря	Оферта Сатурн-3 (3,5 млрд руб.). Погашение ЮТК-4 (5 млрд руб.). Погашение Ретал-1 (1 млрд руб.). Погашение Холдинг Капитал-1 (0,35 млрд руб.).

Календарь событий денежного рынка

30 ноября	Уплата налога на прибыль Выплата налога на прибыль
2 декабря	Банки вернут Минфину 120 млрд руб. Банки вернут Центробанку 18,2 млрд руб.
9 декабря	Банки вернут 40 млрд руб. Минфину Банки вернут 11,7 млрд руб. Центробанку
15 декабря	Выплата ЕСН, страховых взносов и половины акцизов
16 декабря	Банки вернут 12,8 млрд руб. Центробанку
21 декабря	Выплата одной трети НДС за III кв. 2009 г.
25 декабря	Выплата половины акцизов и НДС
28 декабря	Выплата налога на прибыль

Календарь оферт

Дата оферты	Выпуск	Объем выпуска, млн руб.	Цена оферты, %	Ставка предыдущего купона, %	Новая ставка купона, %	Дата следующей оферты / погашения
11.11.09	СИБУР Холдинг-1	1500	100	7,7	10,47	1 ноября 2012
16.11.09	ВТБ-Лизинг Финанс-1	8000	100	12,1	9,8	15 ноября 2010
17.11.09	Терна-финанс-2	1500	100	12,0	1,0	4 ноября 2011
19.11.09	Адамант-Финанс-2	2000	100	16,0	16,0	20 мая 2010
	Инпром-3	1300	100	16,0	13,0	18 мая 2011
	Парнас-М-2	2000	100	10,8	-	дефолт
20.11.09	ЛенСпецСМУ-2010 (CLN)	2000	100	12,0	12,0	20 августа 2010
	Железобетон-1	1000	100	17,0	12,0	20 августа 2010
23.11.09	Уралсвязинформ-6	2000	100	13,0	10,5	17 ноября 2011
	Газпромбанк-4	20000	100	12,25	8,75	22 ноября 2010
24.11.09	Спортмастер Финанс-1	3000	100	17,0	17,0	21 мая 2010
	Бахетле – 1-1	1000	100	16,0	15,0	19 мая 2010

Рынок рублевых облигаций

Выпуск	Объем, млн	Купон, %	Дата			Месяцев до		Цена	Изм.	Торговый объем, шт (осн.+РПС)	Котировки		Доходность, %			Дюр, лет	Рейтинг F/M/S	Сектор
			купона	оферты	погаш	офрт	погаш				покупка	продажа	офрт	погаш	текущ			
КОРПОРАТИВНЫЕ РУБЛЕВЫЕ ОБЛИГАЦИИ																		
7Контин.02	7 000 R	7.80	17.12.09	24.06.10	14.06.12	7.0	31.0	99.90			7.94	100.00	7.86		3.89	0.52	торговля	
АВТОВА3об3	5 000 R	9.60	22.12.09		22.06.10		6.9	96.35	11		92.96	96.35	21.86	17.21	4.97	0.47	автопром	
АВТОВА3об4	5 000 R	18.50	25.05.10	27.05.10	20.05.14	6.0	54.5	98.88			97.00	101.27			9.33	0.41	автопром	
Автомифр-2	2 000 R	0.10	23.12.09		23.06.10		7.0										торговля	
АдаманФ2об	2 000 R	16.00	18.02.10		20.05.10		5.8	59.50			20.00	99.00		252.72	6.70	0.13	строительство	
АИЖК 10об	6 000 R	8.05	15.02.10		15.11.18		109.2	87.01	20 031		87.01	90.88		11.37	2.33	4.38	финансы	
АИЖК 11об	10 000 R	8.20	15.12.09		15.09.20		131.5	90.00	745 703		76.35	91.99		9.76	2.27	5.01	финансы	
АИЖК 2об	1 500 R	11.00	01.02.10		01.02.10		2.2	100.62	304 000		100.25	101.00		7.51	5.51	0.17	финансы	
АИЖК 3об	2 250 R	9.40	15.01.10		15.10.10		10.8	100.10			98.20	102.00		9.60	2.37	0.78	финансы	
АИЖК 4об	900 R	8.70	01.02.10		01.02.12		26.6	95.50			96.75	99.90		11.51	2.30	1.79	финансы	
АИЖК 5об	2 200 R	7.35	15.01.10		15.10.12		35.1	90.08			93.70	97.25		12.82	2.06	1.91	финансы	
АИЖК 6об	2 500 R	7.40	15.01.10		15.07.14		56.4	91.00	228 369		88.00	94.00		10.87	2.05	2.80	финансы	
АИЖК 7об	4 000 R	7.68	15.01.10		15.07.16		80.8	91.17	143 009		87.36	91.25		10.34	2.12	3.69	финансы	
АИЖК 8об	5 000 R	7.63	15.12.09	15.03.14	15.06.18	52.0	104.1	91.00	496 270		89.51	91.00	11.14		2.09	2.76	финансы	
АИЖК 9об	5 000 R	7.49	15.02.10		15.02.17		87.9	87.90	68		87.90	90.99		11.14	2.15	3.64	финансы	
АК БАРС-03	10 000 R	13.10	27.04.10	05.05.10	25.10.11	5.0	23.9	101.22			101.05	101.45	9.73		6.45	0.40	банки	
АК БАРС-04	5 000 R	13.00	20.04.10		15.10.13		47.3	101.20			101.00	101.35		12.99	6.40	2.78	банки	
Акрон-2	3 500 R	14.05	25.03.10	26.09.11	19.09.13	22.0	46.4	101.50	30 200		100.90	101.49	13.42		6.90	1.45	сырье	
Алькор-01	1 500 R	9.55	08.12.09		08.12.09		0.4	97.43			6.96	99.50		133.75	4.89	0.01	торговля	
Альянс-01	3 000 R	14.00	17.03.10		14.09.11		21.9	97.47			85.00	94.00		16.24	7.16	1.39	сырье	
Амурмет-02	2 000 R	9.15	26.02.10		26.02.10		3.1										металлургия	
Амурмет-03	3 000 R	0.10	16.04.10		15.04.11		16.8										металлургия	
Амурмет-07	6 000 R	18.00	31.12.09		30.06.12		31.6										металлургия	
Аркада-03	1 200 R		01.04.10		31.03.11		16.3	3.15	204		2.10	3.30					с/х	
Атомэнпр01	30 000 R	11.50	15.02.10		15.02.14		51.4	100.00	30000 000					3.06	2.55	3.86	энергетика	
Атомэнпр02	30 000 R	11.50	15.02.10		15.02.14		51.4	100.00	20000 000					3.06	2.55	3.86	энергетика	
БалтИнвб-1	1 000 R	16.00	26.01.10	04.05.10	26.04.11	5.0	17.2	100.39			96.69	102.00	15.13		3.97	0.37	банки	
БАНАНА-M-2	1 500 R	11.50	11.02.10		12.08.10		8.6										торговля	
БанкМоск-1	10 000 R	10.64	29.01.10	06.08.10	29.07.11	8.0	20.3				100.02						банки	
БанкМоск-2	10 000 R	11.75	05.02.10	12.02.10	01.02.13	3.0	38.8										банки	
БанкСОЮ303	2 000 R	16.00	26.04.10	28.10.10	02.05.11	11.0	17.4										банки	
БанкСОЮ304	3 000 R	14.90	17.02.10	22.02.10	23.02.11	3.0	15.1										банки	
БаренцевФ1	800 R	20.00	04.01.10		04.07.11		19.5	108.98			0.03			14.37	4.58	1.21	потреб. Тов	
Бахетле-1	1 000 R	15.00	19.05.10		19.05.10		5.8	99.98	93		99.98	100.00		15.58	7.48	0.41	торговля	
БаширэнЗв	1 500 R	8.30	14.12.09		09.03.11		15.6										энергетика	
Белон 02	2 000 R	17.00	25.02.10	28.02.11	23.02.12	15.0	27.3	103.75			102.70	103.24	13.92		8.17	1.00	металлургия	
БелФрегат1	1 000 R	20.00	17.12.09		17.12.09		0.7	15.64			3.00	20.00			34.34		с/х	
Бразерск 1	500 R	15.00	25.12.09		25.12.09		1.0	49.00			0.01	98.00			7.63		услуги	
Вагонмаш 2	1 000 R	15.50	16.12.09		15.12.10		12.8	89.50	4 084		89.00	89.50		29.52	8.64	0.72	машиностр.	
ВБД ПП 2об	3 000 R	9.00	16.12.09		15.12.10		12.8	99.40			99.30	99.99		9.83	4.51	0.90	потреб. тов.	
ВБД ПП 3об	5 000 R	9.00	03.03.10	03.09.10	27.02.13	9.0	39.6	104.01			103.60	104.54	9.54		7.19	0.67	потреб. тов.	
ВИА АИЖК А	9 440 R	8.50	15.12.09		15.03.40		368.9										финансы	
Виват-фин1	1 000 R	12.10	20.04.10		20.04.10		4.8	90.15			85.31	94.99		45.42	6.69	0.27	торговля	
ВикторияФ2	1 500 R	10.89	16.02.10		16.02.10		2.7	98.50	2 440		95.02	99.10		18.51	5.51	0.19	торговля	
ВК-Инвест1	10 000 R	9.05	22.01.10	26.01.10	19.07.13	2.0	44.4	100.04			100.01	100.26	8.26		4.51	0.15	телеком	
ВК-Инвест3	10 000 R	15.20	12.01.10	14.07.11	08.07.14	20.0	56.2	109.00	70 030		108.00	109.00	9.27		6.95	1.32	телеком	
ВлгТлвТ-2	3 000 R	13.00	01.12.09	03.12.09	30.11.10	0.0	12.3	100.00					10.28		6.48	0.02	телеком	
ВлгТлвТ-3	2 300 R	8.50	01.12.09		30.11.10	12.3	98.93						11.02		4.28	0.43	телеком	
ВлгТлвТ-4	3 000 R	12.00	08.12.09	11.03.11	03.09.13	16.0	45.9	101.80				102.70	10.83		2.94	1.07	телеком	
Внешрб 01	1 500 R	14.00	19.05.10	22.11.10	14.11.12	12.0	36.1										банки	
Возрожд 01	3 000 R	8.95	03.03.10		03.03.10		3.2	99.85	500		99.75	99.95		9.66	4.47	0.24	банки	
ВТБ - 5 об	15 000 R	15.00	21.01.10	26.04.10	17.10.13	5.0	47.4	103.10	1080 677		103.04	103.10	7.11		3.63	0.38	банки	
ВТБ - 6 об	15 000 R	13.25	13.01.10	16.07.10	06.07.16	8.0	80.5	103.30	11 268		103.20	103.50	7.98		3.20	0.57	банки	
ВТБ24 01	6 000 R	11.50	07.04.10		05.10.11		22.6	102.71	67 598		102.75	102.95		10.10	5.58	1.55	банки	
ВТБ24 02	10 000 R	11.60	09.02.10	15.02.10	05.02.13	3.0	38.9										банки	
ВТБ24 03	6 000 R	10.50	02.12.09	08.06.10	29.05.13	6.0	42.7	100.58					9.24		5.21	0.46	банки	
ВТБ24 04	8 000 R	11.85	25.02.10	01.09.10	20.02.14	9.0	51.6	100.00					11.88		5.91	0.66	банки	
ВТБ-ЛизФ01	8 000 R	9.80	11.02.10	15.11.10	06.11.14	12.0	60.2	100.55			100.50	100.70	20.61		2.43	0.74	финансы	
ВТБ-ЛизФ02	10 000 R	14.00	12.01.10		07.07.15		68.3	102.79	90 000		102.75	102.94		25.55	3.40	1.93	финансы	
ВТБ-ЛизФ03	5 000 R	14.00	15.12.09	17.06.10	07.06.16	7.0	79.5	102.75	1 025		102.75	103.04	9.03		3.40	0.49	финансы	
ВТБ-ЛизФ04	5 000 R	14.00	15.12.09	17.06.10	07.06.16	7.0	79.5	102.36			102.75	103.05	9.79		3.41	0.48	финансы	
Газпрнефт3	8 000 R	14.75	19.01.10	23.07.12	12.07.16	32.0	80.7	113.50	30 048		110.03	114.00	9.04		6.48	2.04	сырье	
Газпрнефт4	10 000 R	16.70	20.04.10	25.04.11	09.04.19	17.0	114.0	109.20	200 018		109.01	110.50	9.60		7.62	1.19	сырье	
ГАЗПРОМ А11	5 000 R	13.75	29.12.09	28.06.11	24.06.14	19.0	55.7	118.00	252 503		118.00	118.05	2.16		5.81	1.39	сырье	
ГАЗПРОМ А13	5 000 R	13.12	29.12.09	29.06.10	26.06.12	7.0	31.4	109.75	65 710		109.75	109.85	-3.11		5.96	0.58	сырье	
ГАЗПРОМ А4	5 000 R	8.22	10.02.10		10.02.10	2.5	100.36	0.05	39 729		100.36	100.39		6.48	4.08	0.20	сырье	
ГАЗПРОМ А8	5 000 R	7.00	29.04.10		27.10.1													

Рынок рублевых облигаций

Выпуск	Объем, млн	Купон, %	Дата			Месяцев до		Цена	Изм.	Торговый объем, шт (осн.+РПС)	Котировки		Доходность, %			Дюр, лет	Рейтинг F/M/S	Сектор	
			кулона	оферты	погаш	офрт	погаш				покупка	продажа	офрт	погаш	текущ				
КОРПОРАТИВНЫЕ РУБЛЕВЫЕ ОБЛИГАЦИИ (продолжение)																			
ДВТГ-Ф 02	5 000 R	14.50	21.01.10	30.07.10	18.07.13	8.0	44.3	21.58	-1.42		20.80	23.49	985.65		33.50	0.05		транспорт	
ДК-01	5 000 R	10.50	12.03.10	17.12.09	08.03.13	1.0	39.9											энергетика	
Дев-Юг 01	1 000 R	18.00	18.05.10		18.05.10		5.8											девелопмент	
ДельтаКр-1	5 000 R	7.09	01.12.09		01.12.09		0.2											банки	
ДельтаКр-2	2 000 R	7.78	24.02.10		30.05.10		6.2	97.84			97.00	98.20		12.63	1.98	0.45	/Baa1/	банки	
ДжейЭфСиг1	2 000 R	16.00	22.04.10	22.04.10	20.10.11	5.0	23.1	100.25	40	40	99.75	100.25	15.80	7.96	0.35	//CCC+	торговля		
ДиксиФин-1	3 000 R	9.25	18.03.10		17.03.11		15.9	89.00	-1.50	84	89.01	90.85		20.05	5.18	1.03		торговля	
ДМЦЕНТРоБ1	1 150 R	8.50	06.12.09		26.05.15		66.9	72.51		43	72.51	74.99		16.91	5.91	3.48		торговля	
Домоцентр1	1 000 R	20.00	07.01.10		08.07.10		7.5	75.00			24.99	125.00		93.16	13.30	0.29		торговля	
ЕАБР-3	5 000 R	10.50	04.05.10	03.11.11	25.10.16	24.0	84.2	101.80	-0.15	5 000	101.65	101.75	9.43	5.14	1.71		банки		
ЕБРР 01обл	5 000 R	8.00	10.02.10		12.05.10		5.6	100.40		49	100.40	100.60		7.29	1.99	0.42	AAA/Aaa/AAA	банки	
ЕБРР 02обл	5 000 R	8.52	21.01.10		21.04.11		17.0	100.81			100.65	100.90		8.14	2.11	1.23	AAA/Aaa/AAA	банки	
ЕБРР 03обл	7 500 R	11.09	09.12.09		07.09.11		21.7	100.76			100.65	100.89		9.10	2.35	1.49	AAA/Aaa/AAA	банки	
ЕБРР 04обл	3 000 R	10.41	17.12.09		12.06.14		55.3	101.26			100.25	101.25		10.44	2.56	3.27	AAA/Aaa/AAA	банки	
ЕБРР 05обл	5 000 R	8.58	13.01.10		09.04.14		53.2	100.59			100.25	101.25		8.68	2.13	3.36	AAA/Aaa/AAA	банки	
ЕврокомФК2	3 000 R	16.00	10.12.09		10.06.10		6.5					8.00					/C/	финансы	
ЕврокомФК3	3 000 R	16.00	18.12.09		18.06.10		6.8	0.01		191				79780.00			/C/	финансы	
ЕврокомФК5	5 000 R	16.00	16.03.10		15.03.11		15.8					0.01					/C/	финансы	
ЕВРОПА-01	1 200 R	11.00	15.04.10		14.10.10		10.7											торговля	
ЭССК-02	1 000 R	8.74	08.04.10	13.04.10	05.04.12	5.0	28.7											энергетика	
Желдорин-1	1 500 R	18.00	01.12.09		30.11.10		12.3											финансы	
Желдорин-2	2 500 R	18.00	22.04.10	04.05.10	19.04.12	5.0	29.2	101.50		250	101.51	102.01	13.34		8.84	0.38		финансы	
Желдорин-3	2 000 R	13.00	24.03.10		19.09.12		34.3	99.65			99.30	100.00		13.56	6.50	2.11		финансы	
Железобет1	1 000 R	12.00	19.02.10	30.11.09	27.05.11	0.0	18.2											производство	
ЖилсоцФ-2	1 500 R	16.00	15.04.10		15.04.10		4.7											финансы	
ЖК-Финанс1	1 000 R	20.00	24.12.09		24.12.09		0.9	95.73	1.06	436	95.00	95.99		109.29	5.61	0.04		строительство	
ЗавГросс01	1 000 R	18.00	14.01.10		22.04.10		4.9	2.65	-0.05	100	2.02	2.70		169.36				потреб. тов.	
Зенит Зобл	3 000 R	16.00	12.05.10	14.05.10	09.11.11	6.0	23.8	103.00		297	103.00	103.22	9.23		7.75	0.42	B/Ba3/	банки	
Зенит 4обл	3 000 R	16.00	06.04.10		06.04.10		4.4	102.65		3 570	102.35	102.65		8.43	7.82	0.33	B/Ba3/	банки	
Зенит 5обл	5 000 R	10.00	08.12.09	10.12.09	04.06.13	0.0	42.9	100.08	-0.05	1 110	100.07	100.10	6.40		4.98	0.04	B/Ba3/	банки	
Зенит 6обл	3 000 R	15.00	05.01.10	08.07.10	01.07.14	7.0	55.9	103.00	-0.05	15 100	103.00	103.05	9.90		7.26	0.53	B/Ba3/	банки	
ИжАвто 02	2 000 R	18.00	10.12.09		09.06.11		18.7	2.98	-1.14	724	2.02	2.98		301.17				автомобиль	
ИКС5Фин 01	9 000 R	7.60	05.01.10	06.07.10	01.07.14	7.0	55.9	97.75		40 030	97.50	99.00	11.84		3.88	0.53		торговля	
ИКС5Фин 04	8 000 R	18.46	10.12.09	13.06.11	02.06.16	19.0	79.3	112.04	0.28	1 792	111.00	112.00	9.98		8.22	1.20		торговля	
Инпром 02	1 000 R	13.00	14.01.10		15.07.10		7.7	52.20			43.01	46.00		216.25	12.42	0.18		металлургия	
Инпром 03	1 300 R	9.50	19.05.10		18.05.11		17.9	49.32			40.00	47.00		82.00	9.60	0.76		металлургия	
ИнтеграФ-2	3 000 R	10.70	01.12.09	03.12.09	29.11.11	0.0	24.4	100.00	0.04				7.61		5.34	0.02		сервис	
Интурист-1	1 000 R	9.00	21.04.10		21.04.10		4.9											сервис	
ИРКУТ-03об	3 250 R	8.74	18.03.10		16.09.10		9.8	98.96			97.80	99.80		10.34	4.40	0.71	/Ba2/	машиностр.	
ИркЭнерго1	5 000 R	15.50	03.12.09	07.12.09	28.11.13	0.0	48.8											/отозван/В-	энергетика
ИтераФ-1	5 000 R	18.90	25.05.10	29.05.10	20.11.12	6.0	36.3	103.25	0.05	1 426	102.51	103.25	12.01		9.13	0.45		сырье	
Камаз-Фин2	1 500 R	11.25	19.03.10		17.09.10		9.8											автомобиль	
Карус.Ф 01	3 000 R	12.00	18.03.10		12.09.13		46.2											торговля	
Каустик 2	850 R	18.00	07.01.10		07.07.11		19.6	93.75	0.75	1 349	92.40	93.99		28.00	4.79	0.69		химия	
Киров.зд1	1 500 R	74.30	24.03.10		24.03.10		3.9											машиностр.	
КИТФинБ-02	1 000 R	13.00	23.03.10		23.03.10		3.9	50.51			1.02	100.00		788.84	12.97	0.04	/Caa2/CCC+	банки	
КМБ-Банк2	3 400 R	15.00	02.12.09	07.12.09	30.11.11	0.0	24.5											/отозван/	банки
КмплФин 01	1 000 R	15.50	04.02.10		04.02.10		2.3											торговля	
КМПО-Фин01	1 000 R	11.30	16.03.10		16.03.10		3.7											машиностр.	
Кокс 02	5 000 R	8.70	18.03.10	22.03.10	15.03.12	4.0	28.0	97.50		300	97.50	98.19	17.37		4.45	0.27		металлургия	
КомосГр. 1	2 000 R	18.00	14.01.10	15.07.10	14.07.11	8.0	19.8											с/х	
КОПЕЙКА 02	4 000 R	16.50	17.02.10		15.02.12		27.0	97.65			97.00			19.03	4.21	1.59	//CCC+	торговля	
КОПЕЙКА 03	4 000 R	9.80	17.02.10		15.02.12		27.0	99.50			98.00	101.00		10.44	2.46	1.83	//CCC+	торговля	
КосмосФин1	2 000 R	17.00	17.12.09	01.07.10	16.06.11	7.0	18.9	58.00			19.00	97.00	192.22		14.62	0.18		строительство	
КрЕврБ-01	3 500 R	10.00	03.02.10		03.02.10		2.3											/Ba3/	финансы
КрЕврБ-02	4 000 R	9.00	29.12.09	31.12.09	28.06.11	1.0	19.3											/Ba3/	финансы
КубаньЭн-1	3 000 R	7.85	20.01.10		21.07.10		7.9	96.80	0.34	22 060	96.70	97.70		13.54	4.04	0.56		энергетика	
КуйбАзот-2	2 000 R	8.80	05.03.10		04.03.11		15.4	92.01	-0.14	316	92.01	92.30		16.61	4.77	1.03		химия	
Лаверна 01	1 000 R	4.00	08.04.10		08.04.10		4.4											торговля	
Ленэнерг02	3 000 R	8.54	29.01.10		27.01.12		26.4	96.46	-0.24		95.40	96.90		10.66	4.41	1.78	/Ba2/	энергетика	
Ленэнерг03	3 000 R	8.02	21.04.10		18.04.12		29.1	94.80	0.40		92.31	95.39		10.80	4.22	1.99		энергетика	
ЛСР 02 обл	5 000 R	13.25	04.02.10	09.02.10	01.08.13	2.0	44.8	99.35	0.10	7 428	98.52	99.25	16.01		6.65	0.18	B-/B3/	строительство	
ЛСР-Инв 01	2 000 R	10.70	08.12.09		08.12.09		0.4	99.50	-0.15	100	99.26	99.70		27.96	5.57	0.03	B-/B3/	строительство	
ЛСР-Инв 02	3 000 R	17.00	14.01.10	15.07.10	14.07.11	8.0	19.8	100.00			99.00	101.00	17.60		8.48	0.50	B-/B3/	строительство	
ЛукойлЗобл	8 000 R	7.10	10.12.09		08.12.11		24.7	98.75	2.09	1 000	96.00	97.49		7.92	3.58	1.73	BBB-/Baa2/BBB-	сырье	
Лукойл4обл	6 000 R	7.40	10.12.09		05.12.13		49.0	94.30	-0.35										

Рынок рублевых облигаций

Выпуск	Объем, млн	Купон, %	Дата			Месяцев до		Цена	Изм.	Торговый объем, шт (осн.+РПС)	Котировки		Доходность, %			Дюр, лет	Рейтинг F/M/S	Сектор
			купона	оферты	погаш	офрт	погаш				покупка	продажа	офрт	погаш	текущ			
КОРПОРАТИВНЫЕ РУБЛЕВЫЕ ОБЛИГАЦИИ (продолжение)																		
МежПромБ-1	3 000 R	12.65	28.12.09	27.11.09	03.01.18	0.0	98.7										банки	
Метсерв-Ф1	1 500 R	12.00	26.05.10	04.06.10	23.05.12	6.0	30.3	96.25	0.15	1 404	94.61	96.49	20.31	6.22	0.43		торговля	
Мечел 2об	5 000 R	8.40	16.12.09	21.06.10	12.06.13	7.0	43.1	97.61	-0.44	6 036	97.61	97.90	13.08	4.29	0.48		металлургия	
Мечел 4об	5 000 R	19.00	28.01.10	30.07.12	21.07.16	33.0	81.0	113.60	-0.40	170 118	113.36	113.60	13.48	4.17	1.91		металлургия	
Мечел 5об	5 000 R	12.50	19.01.10	18.10.12	09.10.18	35.0	108.0	99.30	-0.20	2 501	99.00	99.85	13.39	3.14	2.15		металлургия	
МечелБО-01	5 000 R	12.50	14.05.10	11.11.11	09.11.12	24.0	36.0	99.84	-0.16		99.70	100.00	12.98	6.24	1.58		металлургия	
МИА-3об	1 500 R	7.95	25.02.10	06.09.10	24.02.12	9.0	27.3	97.35			95.00		11.74	2.04	0.68	/Ba2/	финансы	
МИА-4об ип	2 000 R	12.50	07.01.10	21.10.10	01.10.15	11.0	71.2	99.94					12.61	3.12	0.76	/Ba2/	финансы	
МИА-5об	2 000 R	13.50	21.01.10	29.07.10	17.07.14	8.0	56.5	100.73			100.50	103.15	12.51	3.34	0.57	/Ba2/	финансы	
МИАН-Дев-1	2 000 R	13.00	02.03.10		02.03.10		3.2										девелопмент	
Миг-Ф 02	3 000 R	0.10	09.03.10		06.09.11		21.6										машиностр.	
Микоян-2об	2 000 R	18.50	11.02.10	25.02.10	07.02.13	3.0	39.0	100.36			101.00		14.34	9.19	0.22		потреб. Тов	
М-ИНДУСТР	1 000 R	12.25	16.02.10		16.08.11		20.9	21.49	-0.11	1 500	20.76	21.49		202.86	28.42	0.43		строительство
М-Индустр2	1 500 R	20.00	13.01.10	18.01.10	10.07.13	2.0	44.1	99.88			30.00		19.24	9.98	0.12		строительство	
МикротрФ1	2 500 R	19.00	04.02.10	05.08.10	02.08.12	8.0	32.7	99.60		2 030	99.61	100.00	20.43	9.51	0.54		потреб. Тов.	
Митлэнд-01	1 000 R	13.50	16.02.10		16.02.10		2.7	6.42	-3.58		1.86	10.97		52.47			потреб. тов.	
МИЭЛЬ-Ф 01	1 500 R	11.50	12.01.10	23.12.09	13.07.10	1.0	7.6										девелопмент	
МКБ 03обл	2 000 R	15.00	16.12.09		16.06.10		6.7	101.09	-0.63				13.26	7.40	0.46	B-/B1/	банки	
МКБ 04обл	2 000 R	15.00	16.03.10		15.03.11		15.8	101.27					14.33	7.38	1.05	B-/B1/	банки	
МКБ 05обл	2 000 R	15.00	28.04.10	05.05.10	25.04.12	5.0	29.4	100.09					14.56	7.47	0.38	B-/B1/	банки	
МКБ 06обл	2 000 R	16.00	09.02.10	16.08.10	07.08.12	9.0	32.8	100.99	-0.51		98.00		14.56	7.90	0.60	B-/B1/	банки	
ММК БО-01	5 000 R	9.45	20.05.10	22.11.10	15.11.12	12.0	36.2	100.28	0.01	4 001	100.13	100.28	9.25	4.70	0.88		Металлургия	
ММ-Фин 01	1 000 R	14.00	02.03.10	02.03.10	26.02.13	3.0	39.6										девелопмент	
ММ-Фин 02	1 500 R	16.50	05.01.10	11.01.10	03.07.12	2.0	31.7	60.00		700	0.02	94.90		13.71			девелопмент	
МОИА	1 500 R	9.00	21.12.09		21.12.10		13.0										финансы	
МОИА 02	3 000 R	7.99	08.03.10		07.09.11		21.7										финансы	
МОИА 03	5 000 R	7.75	13.12.09		14.06.14		55.4										финансы	
МОРЕ-П 01	1 000 R	15.50	02.02.10	08.02.10	03.08.10	2.0	8.3										девелопмент	
МоскомБ-2	3 000 R	14.00	16.02.10	16.02.10	15.02.11	3.0	14.9										банки	
МоскомБ-3	5 000 R	15.00	16.12.09	17.06.10	12.06.13	7.0	43.1										банки	
МОСМАРТФ 1	2 000 R	0.01	15.04.10	20.10.10	12.04.12	11.0	28.9	95.24			10.35	90.00	5.59	0.00	0.85		торговля	
МособгазФ2	3 000 R	9.25	24.12.09		24.06.12		31.4	75.00	4.01	46	75.10	78.88		32.56	6.15	1.03		сервис
Мособлгаз1	2 500 R	12.00	16.05.10		17.05.11		17.9	87.48			80.26	94.69		23.70	6.88	1.12		услуги
Мособлтр-2	4 000 R	21.00	26.03.10		26.03.11		16.2											финансы
МостТраФ1	7 500 R	12.80	22.12.09	24.12.09	18.12.12	1.0	37.3	48.76			0.01	97.50		13.09			//CC	транспорт
Мосэнерго1	5 000 R	12.50	16.03.10		13.09.11		21.9	104.50		1 000	104.01	104.75		9.93	5.96	1.49	//BB-	энергетика
Мосэнерго2	5 000 R	7.65	25.02.10	01.03.12	18.02.16	28.0	75.8	95.50		15 500	95.50	96.00	10.09	4.00	1.89		//BB-	энергетика
МосэнергоБО-2	2 000 R	11.45	25.02.10		26.08.10		9.1	101.10		40 000	101.15	101.49		10.08	5.65	0.66	//BB-	энергетика
МОЭК-01	3 500 R	18.00	28.01.10	11.02.10	25.07.13	3.0	44.6	101.65	0.05	2 650	101.60	101.70	6.94	4.42	0.20		BB+//	энергетика
МОЭК-01	6 000 R	8.05	09.03.10		06.09.11		21.6	94.00	-2.78	300	93.68	96.80		12.23	4.27	1.48		энергетика
МРСК Ур.01	1 000 R	8.15	25.05.10	26.05.10	22.05.12	6.0	30.3											энергетика
МТС 01	10 000 R	14.01	22.04.10	23.04.10	17.10.13	5.0	47.4	102.55			100.00	102.69		7.51	6.81	0.38		BB+/Ba2/BB
МТС 02	10 000 R	14.01	27.04.10	27.04.10	20.10.15	5.0	71.8	101.90			102.00	102.75		9.41	6.86	0.38		BB+/Ba2/BB
МТС 03	4 000 R	8.70	22.12.09	22.06.10	12.06.18	7.0	104.0	100.01		50 000	100.00	100.09		8.85	4.34	0.50		BB+/Ba2/BB
МТС 04	15 000 R	16.75	18.05.10	19.05.11	13.05.14	18.0	54.3	109.80	-0.40	14 920	109.56	110.00		9.16	15.21	1.23		BB+/Ba2/BB
МТС 05	15 000 R	14.25	27.07.10	26.07.12	19.07.16	32.0	80.9	108.26	-1.74	5	108.26	109.99		10.45	13.13	2.10		BB+/Ba2/BB
НастюшаЗК1	1 000 R	14.50	18.12.09		18.12.09		0.7											s/x
НИТОЛ 02	2 200 R	11.75	15.12.09		15.12.09		0.6	99.35	0.45	1	98.81	99.35		25.91	5.90	0.04		химия
НКНХ-04 об	1 500 R	10.00	29.03.10		26.03.12		28.4				77.50							B/B1/
НЛМК-БО-05	10 000 R	10.75	04.05.10		30.10.12		35.6	102.39	-0.31	794 551	102.39	102.45		10.03	5.24	2.34		металлургия
НОМОС 11в	5 000 R	15.00	06.01.10	12.07.10	02.07.14	8.0	56.0	102.40	-0.17	16 004	102.50	102.60		10.83	7.30	0.53		B+/Ba3/
НОМОС 8в	3 000 R	15.00	17.02.10	22.02.10	16.02.11	3.0	14.9	101.35		46	101.35	101.50		8.40	7.38	0.22		B+/Ba3/
НОМОС 9в	5 000 R	15.00	18.12.09	23.06.10	14.06.13	7.0	43.2	102.50		2 600	102.51	102.65		10.26	7.30	0.49		B+/Ba3/
НТС-01	1 000 R	15.00	27.04.10		26.04.11		17.2	90.07			25.02	96.00		25.01	8.30	1.04		торговля
НФК-3	2 000 R	18.00	27.04.10	05.05.10	03.05.11	5.0	17.4											/B2/B-
ОбКондФ-01	3 000 R	7.70	19.05.10	19.05.10	16.05.12	6.0	30.1	98.33	0.04	1 350	98.00	99.00		11.71	3.90	0.43		потреб. тов.
ОбКондФ-02	3 000 R	15.00	21.04.10	22.11.11	17.04.13	24.0	41.3	100.00						14.88	7.48	1.54		потреб. тов.
ОГК-2 01об	5 000 R	7.70	31.12.09		05.07.10		7.4	99.25	0.15	306 608	99.00	99.29		9.18	3.87	0.54		энергетика
ОГК-3 об	3 000 R	7.75	11.12.09	17.12.09	09.12.11	1.0	24.8											энергетика
ОГК-5 БО-1	2 000 R	12.20	26.01.10		27.07.10		8.1	101.92			102.00	102.40		9.32	5.97	0.58		/Ba3/
ОГК-5 БО-2	2 000 R	12.20	26.01.10		27.07.10		8.1	102.01		12 000	102.01	102.35		9.18	5.96	0.58		/Ba3/
ОГК-5 об-1	5 000 R	12.25	01.04.10		29.09.11		22.4	103.97	-0.18		104.15	104.30		10.06	5.88	1.53		/Ba3/
ОГК-6 01об	5 000 R	7.55	22.04.10	29.04.10	19.04.12	5.0	29.2	99.30	0.24	100	99.00	99.48		9.11	3.79	0.39		энергетика
ОГО-агро-3	1 500 R	16.00	01.01.10		09.07.10		7.5	26.50			17.01	35.99		874.96	30.11	0.05		s/x
ОМЗ - 6 об	1 600 R	10.25	04.12.09	11.12.09	31.05.13	0.0	42.7	99.8										

Рынок рублевых облигаций

Выпуск	Объем, млн	Купон, %	Дата			Месяцев до		Цена	Изм.	Торговый объем, шт (осн.+РПС)	Котировки		Доходность, %			Дюр, лет	Рейтинг F/M/S	Сектор
			купона	оферты	погаш	офрт	погаш				покупка	продажа	офрт	погаш	текущ			
КОРПОРАТИВНЫЕ РУБЛЕВЫЕ ОБЛИГАЦИИ (продолжение)																		
Райффайзен-4	10 000 R	13.50	08.12.09	08.12.11	03.12.13	25.0	48.9	100.10					13.85		6.72	1.52	BBB+/Baa1/BBB-	банки
РВКФинанс1	1 750 R	19.00	21.01.10	28.07.10	21.07.11	8.0	20.1	104.50	0.20	203 007	104.10	104.50			9.07	0.56		услуги
РенКап-1	2 000 R	14.50	02.03.10		02.03.10		3.2	98.70	-0.30	2 850	98.50	98.70		20.42	7.32	0.22	CCC/B1/B-	услуги
РенКап-2	3 000 R	22.00	11.04.10	15.10.10	04.04.12	11.0	28.7	100.47	0.17	229	100.24	100.95	21.99		10.86	0.68	CCC/B1/B-	банки
РенКап-3	4 000 R	25.00	14.12.09	18.06.10	06.06.12	7.0	30.8	101.01	-0.96	190	101.03	101.95	23.54		12.27	0.41	CCC/B1/B-	банки
РЕСТОРАНСЗ	1 000 R	18.00	27.11.09	03.06.10	26.11.10	6.0	12.2	99.50					19.36		9.02	0.40		услуги
РЖД-03обл	4 000 R	8.33	02.12.09		02.12.09		0.2	100.08						3.39	4.15	0.02	BBB/Baa1/BBB	транспорт
РЖД-06обл	10 000 R	7.35	12.05.10		10.11.10		11.6	99.50	0.18		99.32	99.50		8.05	3.68	0.87	BBB/Baa1/BBB	транспорт
РЖД-07обл	5 000 R	7.55	12.05.10		07.11.12		35.9	98.00		39 820	93.60	98.00		8.50	3.84	2.48	BBB/Baa1/BBB	транспорт
РЖД-08обл	20 000 R	8.50	06.01.10		06.07.11		19.6	99.90	0.10		99.90	100.00		8.74	4.24	1.37	BBB/Baa1/BBB	транспорт
РЖД-09обл	15 000 R	13.50	19.05.10	21.05.10	13.11.13	6.0	48.3	102.65	-0.35	58 173	102.65	102.90	7.78		6.56	0.45	BBB/Baa1/BBB	транспорт
РЖД-10обл	15 000 R	15.00	11.03.10		06.03.14		52.0	118.90	-0.55	1083 467	118.85	118.90		9.73	6.29	3.02	BBB/Baa1/BBB	транспорт
РЖД-11обл	15 000 R	13.50	26.05.10	28.05.10	18.11.15	6.0	72.8	102.93	0.08		102.90	103.05			6.54	0.47	BBB/Baa1/BBB	транспорт
РЖД-12обл	15 000 R	14.90	27.05.10	28.11.11	16.05.19	24.0	115.3	110.60		83 516	110.40	110.60	9.14		6.72	1.66	BBB/Baa1/BBB	транспорт
РЖД-13обл	15 000 R	13.88	11.03.10		06.03.14		52.0	101.65	-0.35	59	101.65	102.00		13.79	6.81	2.89	BBB/Baa1/BBB	транспорт
РЖД-14обл	15 000 R	13.40	13.04.10		07.04.15		65.3	101.51			101.70	101.99		13.41	6.58	3.48	BBB/Baa1/BBB	транспорт
РЖД-15обл	15 000 R	14.25	28.12.09	26.12.12	20.06.16	38.0	79.9	104.00		6 000	103.90	104.45	13.01		6.83	2.19	BBB/Baa1/BBB	транспорт
РЖД-16обл	15 000 R	14.33	14.12.09	13.06.11	05.06.17	19.0	91.6	107.93	-0.12		107.90	108.25	8.91		6.62	1.25	BBB/Baa1/BBB	транспорт
РЖД-17обл	15 000 R	14.05	25.01.10	24.07.13	16.07.18	45.0	105.1	104.50		100	104.50	106.50	12.84		6.70	2.55	BBB/Baa1/BBB	транспорт
РЖД-18обл	15 000 R	14.25	25.01.10	23.07.14	15.07.19	57.0	117.3	101.93			104.50	107.00	14.12		6.97	2.99	BBB/Baa1/BBB	транспорт
РЖД-19обл	15 000 R	13.50	25.01.10	27.07.11	08.07.24	20.0	177.9				104.00						BBB/Baa1/BBB	транспорт
РМК-ФИН 01	3 000 R	8.75	06.04.10		06.04.10		4.4	96.00	2.99	463	96.00	96.85		21.83	4.54	0.30		металлургия
Росбанк-А3	5 000 R	12.00	05.05.10	16.05.11	06.11.13	18.0	48.0										BBB+/Baa3/BB+	банки
Росбанк-А5	5 000 R	12.00	05.05.10	16.05.11	07.11.14	18.0	60.2										BBB+/Baa3/BB+	банки
РоссельхБ 2	7 000 R	7.85	17.02.10		16.02.11		14.9	98.32			98.80	99.05		9.65	1.99	1.07	BBB/Baa1/	банки
РоссельхБ 3	10 000 R	7.34	18.02.10	22.02.10	09.02.17	3.0	87.7	100.01	0.05	31 885	99.97	100.10	7.02		3.66	0.22	BBB/Baa1/	банки
РоссельхБ 4	10 000 R	11.50	07.04.10	07.10.11	27.09.17	23.0	95.4	102.78			0.01		10.02		5.58	1.55	BBB/Baa1/	банки
РоссельхБ 5	10 000 R	13.50	08.12.09	08.12.11	27.11.18	25.0	109.6	100.00					13.92		6.73	1.52	BBB/Baa1/	банки
РоссельхБ 7	5 000 R	13.95	15.12.09	17.06.10	05.06.18	7.0	103.8	103.12	-0.13		103.15	103.95	8.10		6.75	0.48	BBB/Baa1/	банки
РоссельхБ 8	5 000 R	10.10	27.05.10	26.11.12	14.11.19	37.0	121.3	100.00		5000 000			10.32		5.04	2.41	BBB/Baa1/	банки
РоссельхБ 9	5 000 R	10.10	27.05.10	26.11.12	14.11.19	37.0	121.3	100.00		5000 000			10.32		5.04	2.41	BBB/Baa1/	банки
РосТ-Лайн1	1 000 R	0.10	07.01.10	17.07.10	08.07.10	8.0	7.5											торговля
РТК-ЛИЗ 5с	2 250 R	8.35	11.02.10		12.08.10		8.6	86.00	-1.00	812	85.02	86.00		40.83	4.84	0.40		финансы
РубПлсPer1	1 000 R	20.00	01.12.09		01.06.10		6.2											торговля
РубМасла-2	1 000 R	15.00	01.04.10	08.04.10	29.03.12	4.0	28.5	21.95			18.00	25.90			34.07			потреб. тов.
РубМоре об	2 000 R	18.00	17.12.09	21.06.10	14.06.12	7.0	31.0	52.39			2.59	102.19	284.39		8.57	0.13		потреб. тов.
РуссНефть1	7 000 R	12.00	11.12.09	17.12.09	10.12.10	1.0	12.6	99.00		1 401	98.90	99.60	28.51		6.04	0.04		сырье
РусСтанд-5	5 000 R	14.75	11.03.10		09.09.10		9.6	100.12			20.30	101.60		15.02	7.35	0.65	BB-/Baa2/B+	банки
РусСтанд-6	6 000 R	15.00	10.02.10	17.02.10	09.02.11	3.0	14.7	100.65		497	100.65	100.70	10.85		7.43	0.20	BB-/Baa2/B+	банки
РусСтанд-7	5 000 R	15.00	23.03.10	01.04.10	20.09.11	4.0	22.1	100.90		50	100.50	100.90	11.39		7.41	0.31	BB-/Baa2/B+	банки
РусСтанд-8	5 000 R	14.00	16.04.10	22.10.10	13.04.12	11.0	29.0	100.75		451 000	100.70	100.85	13.18		6.93	0.77	BB-/Baa2/B+	банки
Русфинанс4	4 000 R	7.74	12.02.10		12.02.10		2.6	99.63	-0.17	109 600	99.50	99.90		9.65	3.87	0.20	BB-/Baa2/BB+	банки
РусьБанк-2	2 000 R	14.50	22.02.10		22.02.10		2.9	100.80	0.05	6 110	100.76	100.80		11.14	7.21	0.22	/B2/	банки
Рыбаб-1	1 000 R	19.00	01.12.09	04.03.10	28.02.12	3.0	27.5											производство
СатурнНПО2	2 000 R	16.50	21.03.10	21.03.10	20.09.11	4.0	22.1	95.50	0.50		94.00	96.99	34.92		8.66	0.23		машиностр.
СатурнНПО3	3 500 R	16.25	06.12.09	09.12.09	06.06.14	0.0	55.1	48.26			0.02	96.50			16.79			машиностр.
Сахатрнф1	1 500 R	12.50	02.12.09		02.12.09		0.2											услуги
СБ-Финанс1	1 500 R	1.00	21.12.09	25.06.10	18.06.12	7.0	31.2											потреб. тов.
СвобСокол3	1 200 R	18.00	25.05.10	23.11.10	24.05.11	12.0	18.1	74.15			0.06	89.99	62.84		12.10	0.58		производство
СвязьБанк1	2 000 R	16.00	21.01.10		21.04.11		17.0	100.95			100.00	105.98		16.11	3.95	1.09	/B2/	банки
Северсталь БО-01	15 000 R	14.00	23.03.10	20.09.11	18.09.12	22.0	34.2	105.45	-0.35	370 650	105.40	105.50	10.88		6.62	1.48	B+/Baa3/BB-	сырье
СевКаб 03	1 500 R	10.50	29.12.09		27.03.12		28.4	51.61			7.11	96.11		53.22	5.07	1.26		производство
СевКаб 04	2 000 R	9.50	23.02.10		21.05.13		42.4	20.75	-1.15	1 910	19.60	20.75		98.30	11.41	1.12		производство
СевСтАвто	1 500 R	8.00	21.01.10		21.01.10		1.9	99.48	0.28	252	99.05	99.50		11.68	4.01	0.14		автопром
СевСтАвто2	3 000 R	7.70	20.01.10	26.07.10	17.07.13	8.0	44.3	94.91	-0.59	959	94.91	95.00	16.52		4.04	0.55		автопром
СЗЛК-Фин-1	1 000 R	11.50	02.03.10		02.03.10		3.2											производство
СЗТелек3об	3 000 R	8.60	25.02.10		24.02.11		15.2	98.75		10 254	98.70	99.80		10.67	2.17	0.70	BB-/BB-	телеком
СЗТелек4об	2 000 R	8.10	10.12.09		08.12.11		24.7	98.40	0.11	32 389	80.00	98.39		9.81	2.05	1.07	BB-/BB-	телеком
СЗТелек5об	2 000 R	9.65	23.02.10	01.06.10	21.05.13	6.0	42.4	100.00		20 500	100.00	100.50	9.62		2.41	0.46	BB-/BB-	телеком
СЗТелек6об	3 000 R	11.70	03.02.10	09.08.11	24.07.19	21.0	117.6	104.95	-0.30		104.50	105.00	10.13		2.78	1.42	BB-/BB-	телеком
Сибирь-01	2 300 R	18.00	19.01.10	29.05.10	17.07.12	6.0	32.1	88.50	0.50	9 414	87.55	91.90	34.20		10.14			

Рынок рублевых облигаций

Выпуск	Объем, млн	Купон, %	Дата			Месяцев до		Цена	Изм.	Торговый объем, шт (осн.+РПС)	Котировки		Доходность, %			Дюр, лет	Рейтинг FIM/S	Сектор
			купона	оферты	погаш	офрт	погаш				покупка	продажа	офрт	погаш	текущ			
КОРПОРАТИВНЫЕ РУБЛЕВЫЕ ОБЛИГАЦИИ (продолжение)																		
СудострБ-3	1 500 R	17.00	08.03.10	09.09.10	03.09.12	10.0	33.7	100.86			100.10	101.00	16.12		8.40	0.64	/B3/	банки
СатЛГрупп1	1 000 R	11.70	18.05.10		15.05.12		30.0	89.00	-3.00	109	86.11	92.99		6.56	1.86		строительство	
Таттелеком 4	1 500 R	16.00	06.05.10	11.05.10	01.11.12	6.0	35.7	102.68					9.55	18.12	7.77	0.41	телеком	
ТВЗ 03	1 000 R	15.50	18.12.09	29.12.09	18.06.10	1.0	6.8	100.39			100.00	100.30	5.90		7.70	0.08	машиностр.	
ТГК-1 01	4 000 R	7.75	16.03.10	18.03.10	11.03.14	4.0	52.2	99.45	-0.20	7 993	99.35	99.59	9.62		3.88	0.28	энергетика	
ТГК-1 02	5 000 R	16.99	05.01.10	11.07.11	01.07.14	20.0	55.9	108.75	-1.00	79 000		109.70	11.07		7.79	1.27	энергетика	
ТГК-10 об1	3 000 R	7.60	17.12.09		17.06.10		6.8	97.06			94.12	100.00		13.67	3.90	0.47	энергетика	
ТГК-10 об2	5 000 R	9.75	10.02.10	12.02.10	06.02.13	3.0	38.9				94.50						энергетика	
ТГК-4 об.1	5 000 R	7.60	03.12.09	09.06.10	31.05.12	6.0	30.6	96.12					15.78		3.94	0.44	энергетика	
ТГК-6Инв-1	2 000 R	12.00	23.02.10	26.02.10	21.02.12	3.0	27.2	99.78			99.00	100.00	13.11		3.00	0.22	энергетика	
ТГК-8 01	3 500 R	8.80	13.05.10		10.05.12		29.9										энергетика	
Терна-Ф 02	1 500 R	1.00	07.05.10		04.11.11		23.6										производство	
ТехИнвст-1	2 000 R	24.00	27.05.10	01.06.10	26.05.11	6.0	18.2	71.88			25.00	118.75	138.15		16.65	0.22	торговля	
ТехНикольФ	3 000 R	17.00	11.03.10	31.08.10	07.03.12	9.0	27.7	101.00	-0.07	1 570	100.01	101.08	5.17		8.39	0.69	производство	
ТМК-03 обл	5 000 R	9.60	16.02.10	16.02.10	15.02.11	3.0	14.9	100.00		68 735	99.92	100.00	9.70		4.79	0.20	производство	
ТОАП-Фин01	2 000 R		10.12.09		10.12.09		0.5										услуги	
Топкига-2	1 500 R	20.00	10.12.09	10.12.09	09.12.10	0.0	12.6	57.99			19.00	96.98		17.20			торговля	
Трансаэро-1	3 000 R	16.95	28.04.10	03.11.10	23.10.13	11.0	47.6	101.06		820	101.05	101.12	15.91		8.36	0.77	транспорт	
ТрансКонт1	3 000 R	16.50	02.03.10	12.03.10	26.02.13	4.0	39.6	102.05		9	102.05	102.40	7.70		8.06	0.27	транспорт	
ТрансКред1	3 000 R	7.29	15.12.09		15.06.10		6.7	99.50		1 048	98.40	99.00		8.39	3.65	0.49	банки	
ТрансКред2	3 000 R	15.00	15.12.09	23.12.10	12.06.12	13.0	31.0	104.80		39	104.80	106.25	10.08		7.14	0.88	банки	
ТрансКред3	5 000 R	9.99	07.01.10	19.01.10	07.07.11	2.0	19.6	100.25			100.20	100.53	6.05		4.97	0.14	банки	
Трансмаш-2	3 000 R	17.00	11.02.10	17.02.10	10.02.11	3.0	14.7	101.30			100.70	101.20	9.88		8.37	0.21	машиностр.	
Транснефть-01	35 000 R	13.75	24.05.10	20.05.15	13.05.19	67.0	115.2	101.46					13.29		13.52	3.49	сырье	
ТТС 01	1 000 R	16.00	09.02.10	09.02.10	17.08.10	2.0	8.8										торговля	
Тюменэнрг2	2 700 R	7.70	01.04.10	02.04.10	29.03.12	4.0	28.5	99.27			99.01	99.70	10.01		3.87	0.32	энергетика	
УГМК-УЭМ01	3 000 R	8.25	02.03.10	09.03.10	28.02.12	3.0	27.5										металлургия	
УМПО 2	4 000 R	12.25	17.12.09		17.12.09		0.7	97.70	-0.30	29 041	97.70	98.40		64.76	6.25	0.04	машиностр.	
УМПО 3	3 000 R	18.00	17.12.09	24.06.10	14.06.12	7.0	31.0										машиностр.	
УралВагЗФ2	3 000 R	18.00	31.03.10	04.04.10	05.10.10	4.0	10.4										машиностр.	
УралсибЛК1	2 700 R	18.00	23.12.09	23.06.10	29.12.10	7.0	13.3	101.01	-0.49	102	101.01	102.00	16.64		8.88	0.46	финансы	
УралсибЛК2	5 000 R	12.99	21.01.10	21.01.10	21.07.11	2.0	20.1	99.60	-0.03	1 759	99.60	99.80	15.97		6.50	0.13	финансы	
УралсибЛК3	1 500 R	17.50	25.02.10	01.09.10	23.02.12	9.0	27.3	102.00	1.50	10	101.00	101.99	14.69		8.56	0.63	финансы	
УралсибЛК4	2 000 R	17.50	21.01.10	27.01.10	19.01.12	2.0	26.1	100.29			100.00	101.25	14.13		8.70	0.15	финансы	
УралсибЛК5	3 000 R	17.50	21.01.10	27.01.10	19.01.12	2.0	26.1	100.21			100.00	101.25	14.64		8.71	0.15	финансы	
УРСАБанк 5	3 000 R	10.05	20.04.10		18.10.11		23.0	97.95		69 054	97.00	98.40		11.59	5.12	1.57	банки	
УРСАБанк 7	5 000 R	8.40	21.01.10	26.01.10	19.07.12	2.0	32.2	99.80	-0.20	2 280	99.80	100.00	9.02		4.20	0.15	банки	
УРСАБанк 8	10 000 R	15.00	15.04.10	15.04.10	09.04.15	5.0	65.3	102.71					7.78		7.28	0.36	банки	
УрСИ БО-01	1 000 R	10.80	06.05.10	09.11.11	01.11.12	24.0	35.7	100.41			100.00	105.00	10.75		5.36	1.63	телеком	
УрСИ сер06	2 000 R	10.50	20.05.10		17.11.11		24.0										телеком	
УрСИ сер07	3 000 R	16.00	16.03.10	18.03.10	13.03.12	4.0	27.9	101.80	-0.20	3	101.82	102.00	9.71		7.84	0.28	телеком	
УрСИ сер08	2 000 R	9.60	07.04.10	12.04.10	03.04.13	5.0	40.8	100.30		600	99.50		8.55		4.77	0.34	телеком	
УфаойОП-1	1 500 R	13.00	15.04.10		15.04.10		4.7				10.01						торговля	
ФСК ЭЭС-02	7 000 R	8.25	22.12.09		22.06.10		6.9	100.27			100.06	100.44		7.89	4.10	0.51	/Baa2/BBB	
ФСК ЭЭС-04	6 000 R	7.30	08.04.10		06.10.11		22.6	96.60		50 000	96.42	97.49		9.54	3.77	1.60	/Baa2/BBB	
ФСК ЭЭС-05	5 000 R	7.20	01.12.09		01.12.09		0.2	100.00	-0.01					7.15	3.59	0.01	/Baa2/BBB	
ХКФ Банк-2	3 000 R	17.50	11.05.10		11.05.10		5.5	102.50	-0.15	1 027	102.45	102.55		11.99	8.51	0.41	банки	
ХКФ Банк-3	3 000 R	15.00	17.12.09	18.03.10	16.09.10	4.0	9.8	101.05		226	101.05	101.20	11.94		3.70	0.27	/Ba3/B+	
ХКФ Банк-4	3 000 R	14.00	13.01.10	18.10.10	12.10.11	11.0	22.8	101.79	0.38	8 600	101.30	101.80	12.16		3.43	0.75	/Ba3/B+	
ХКФ Банк-5	4 000 R	15.00	20.01.10	26.04.10	17.04.13	5.0	41.3	101.31	0.16		100.75	101.78	11.68		3.69	0.36	/Ba3/B+	
Х-МСтройР1	3 000 R	18.00	14.04.10	28.04.10	13.10.10	5.0	10.7	100.00					16.90		8.98	0.36	строительство	
Х-МСтройР2	2 000 R	14.00	12.01.10	26.01.10	12.07.11	2.0	19.8	100.00			20.00	100.25	10.88		6.98	0.15	строительство	
Центр-инв2	3 000 R	16.00	29.12.09	02.07.10	24.06.14	7.0	55.7	102.37			101.95	102.54	11.84		7.79	0.50	банки	
ЦентрТел-5	3 000 R	9.30	02.03.10		30.08.11		21.4	99.20	-0.50	6 120	99.50	99.70		10.22	4.67	1.07	B/BB-	
ЦНН 02 обл	1 000 R	11.75	20.01.10		20.01.10		1.8	98.30		723	98.10	98.32		24.76	5.96	0.12	/B	
Черкизово1	2 000 R	17.00	01.12.09	04.12.09	31.05.11	0.0	18.4	100.08	-0.01				6.86		8.47	0.02	потреб. тов.	
ЧТПЗ 01об	3 000 R	9.50	16.12.09		16.06.10		6.7	97.45	0.15		97.00	97.69		14.95	4.86	0.46	/B1/	
ЧТПЗ 03об	8 000 R	10.00	27.04.10	28.10.10	21.04.15	11.0	65.7	94.00		31	93.50		17.97		5.30	0.76	/B1/	
ШансКал1	1 000 R		23.12.09		22.06.11		19.1	2.96		15	1.03	2.96		841.42		0.17	торговля	
ЭйрЮнРРД01	2 000 R		17.12.09		16.12.10		12.8	2.15			0.31	4.00					транспорт	
ЭМАльясн 1	2 000 R	18.00	08.01.10	13.07.10	08.07.11	8.0	19.6										машиностр.	
ЭнергоСт-1	1 500 R	12.00	21.05.10		20.05.11		18.0										энергетика	
ЭнерЦент	3 000 R	25.00	07.01.10		08.07.10		7.5	40.42			7.18	53.00		444.98	30.84	0.09	энергетика	
ЭФКО-02 об	1 500 R	18.00	22.01.10		22.01.10		1.9										потреб. тов.	
ЮЛФИН1	1 000 R	10.00	20.01.10		28.04.10		5.1										финансы	
Юниаструм2	1 500 R	16.00	19.04.10		19.04.10													

Рынок рублевых облигаций

Выпуск	Объем, млн	Купон, %	Дата			Месяцев до		Цена	Изм.	Торговый объем, шт (осн.+РПС)	Котировки		Доходность, %			Дюр, лет	Рейтинг F/M/S	Сектор
			купона	оферты	погаш	офрт	погаш				покупка	продажа	офрт	погаш	текущ			
ГОСУДАРСТВЕННЫЕ И МУНИЦИПАЛЬНЫЕ ОБЛИГАЦИИ																		
Башкорт606	1 500 R	8.02	01.12.09		30.11.10		12.3	98.29						10.08	4.07	0.87	/Ba1/BB+	муниципальный
ВолгогрОб1	700 R	9.00	17.12.09		17.06.10		6.8										BB/BB-	муниципальный
ВолгогрОб4	1 000 R	7.95	18.05.10		15.05.12		30.0	94.67			81.00	96.00		11.36	4.19	1.56	BB/BB-	муниципальный
ВоронежОб3	500 R	10.25	28.12.09		27.06.11		19.3	96.89			97.00	98.00		13.02	5.28	1.19		муниципальный
ИркОбл31-1	1 500 R	8.00	17.12.09		17.12.09		0.7	99.97			99.85	100.10		8.76	1.99	0.05	/B+	муниципальный
ИркОбл31-3	3 000 R	6.75	24.03.10		24.11.10		12.1	97.29			93.52	98.25		11.37	2.26	0.60	/B+	муниципальный
ИркОбл31-4	1 200 R	7.25	20.01.10		26.05.10		6.0				92.03						/B+	муниципальный
ИркОбл31-5	2 200 R	8.20	23.02.10		26.10.11		23.3	95.03	-0.47		95.68	96.85		12.73	2.88	1.04	/B+	муниципальный
ИркОбл31-6	3 800 R	9.20	15.04.10		22.11.12		36.4	93.95			93.76	97.50		13.93	3.84	1.35	/B+	муниципальный
КалужОбл-2	1 300 R	8.50	30.11.09		29.08.11		21.4	93.82						13.58	2.26	1.22	BB-/I	муниципальный
КалужОбл-3	1 000 R	9.15	02.12.09		29.11.12		31.6	91.50						13.36	2.49	2.08	BB-/I	муниципальный
КалужОбл-4	1 500 R	10.21	30.12.09		26.06.13		43.6				85.01						BB-/I	муниципальный
Карелия 11	800 R	9.90	13.05.10		10.05.12		29.9	96.85			89.03			12.43	5.10	1.32	BB-/I	муниципальный
Карелия 12	1 000 R	19.05	03.12.09		02.06.11		18.4	108.96						10.43	4.36	0.86	BB-/I	муниципальный
Карелия 2	1 000 R	7.87	15.04.10		14.04.11		16.8	97.00		3 180	94.19	98.00		10.69	4.04	1.06	BB-/I	муниципальный
КОМИ 6в об	700 R	10.50	14.04.10		14.10.10		10.7	99.99			99.50	100.15		10.76	5.24	0.77	BB/Ba2/	муниципальный
КОМИ 7а об	1 000 R	9.00	23.05.10		22.11.13		48.6	87.20	0.20	17 194	89.01	95.00		13.45	5.12	2.68	BB/Ba2/	муниципальный
КОМИ 8а об	1 000 R	7.50	05.03.10		03.12.15		73.3	84.02			78.01	86.50		11.12	4.45	3.92	BB/Ba2/	муниципальный
КраснодКр2	1 500 R	7.00	18.12.09		14.12.12		37.1										BB/Ba2/	муниципальный
КраснЯрКр4	10 200 R	11.64	11.02.10		08.11.12		35.9	101.75	-0.40	211 880	101.45	102.00		10.61	2.85	1.65	BB+/Baa2/BB+	
ЛенОбл-2об	800 R	14.01	09.12.09		08.12.10		12.6	103.57		36	103.00	104.50		10.53	6.74	0.85	BB/BB	муниципальный
ЛенОбл-3об	1 300 R	12.25	11.12.09		05.12.14		61.2	107.00	2.10	1 001	105.00	107.00		10.42	5.71	3.40	BB/BB	муниципальный
МГор38-об	5 000 R	10.00	26.12.09		26.12.10		13.2	100.60			101.20	102.35		9.61	4.98	0.92	BBB+/Baa1/BBB	муниципальный
МГор39-об	4 800 R	8.00	21.01.10		21.07.14		56.6	93.40	-1.40	100 000	93.40	94.25		9.62	4.32	3.50	BBB+/Baa1/BBB	муниципальный
МГор41-об	5 000 R	8.00	30.01.10		30.07.10		8.2	99.57	0.07		99.70	100.83		8.83	4.05	0.60	BBB+/Baa1/BBB	муниципальный
МГор44-об	5 000 R	8.00	24.12.09		24.06.15		67.9	92.45	-1.42	100 000	92.45	92.97		9.50	4.34	4.04	BBB+/Baa1/BBB	муниципальный
МГор45-об	15 000 R	8.00	27.12.09		27.06.12		31.5	98.00	-0.21	100 000	98.01	98.35		9.07	4.09	2.12	BBB+/Baa1/BBB	муниципальный
МГор49-об	25 000 R	8.00	14.12.09		14.06.17		91.9	91.63		1 000		91.63		9.16	4.38	5.10	BBB+/Baa1/BBB	муниципальный
МГор50-об	15 000 R	8.00	18.12.09		18.12.11		25.1	98.88			97.00	99.10		8.78	4.06	1.72	BBB+/Baa1/BBB	муниципальный
МГор54-об	15 000 R	8.00	05.03.10		05.09.12		33.8	97.45	-0.80	51 500	97.45	97.75		9.08	4.07	2.29	BBB+/Baa1/BBB	муниципальный
МГор56-об	20 000 R	8.00	22.03.10		22.09.16		38.0	90.60	-0.66	307 034	90.59	90.60		9.51	4.38	4.82	BBB+/Baa1/BBB	муниципальный
МГор58-об	15 000 R	10.00	01.12.09		01.06.11		18.4	102.27						8.65	2.44	1.28	BBB+/Baa1/BBB	муниципальный
МГор59-об	15 000 R	10.00	15.12.09		15.03.10		3.6	100.90	-0.10	46 662	100.90	100.97		7.10	2.47	0.27	BBB+/Baa1/BBB	муниципальный
МГор61-об	15 000 R	15.00	03.12.09		03.06.13		42.8	118.70	-0.30	51 000	118.20	118.60		9.06	3.15	2.56	BBB+/Baa1/BBB	муниципальный
МГор62-об	20 000 R	16.00	08.12.09		08.06.14		55.2	119.00	-0.90	1030 626	118.80	118.90		9.11	3.35	3.11	BBB+/Baa1/BBB	муниципальный
МГор63-об	15 000 R	15.00	10.12.09		10.12.13		49.2	120.65	-0.35		120.00	120.70		9.16	3.10	2.86	BBB+/Baa1/BBB	муниципальный
Мос.обл.5в	12 000 R	10.00	30.03.10		30.03.10		4.1	99.95	-0.05	14 627	99.95	100.00		10.32	4.99	0.31	/B3/отозван	муниципальный
Мос.обл.6в	12 000 R	9.00	20.04.10		19.04.11		17.0	96.95	-0.05		96.51	97.35		11.74	4.63	1.19	/B3/отозван	муниципальный
Мос.обл.7в	16 000 R	8.00	21.04.10		16.04.14		53.4	87.00		844	87.00	87.99		12.23	4.58	3.30	/B3/отозван	муниципальный
Мос.обл.8в	10 000 R	9.00	15.12.09		11.06.13		43.1	93.00	-0.10	3 000	92.51	94.00		12.87	4.83	1.85	/B3/отозван	муниципальный
Мос.обл.9в	33 000 R	18.00	05.05.10		15.03.12		28.0	109.00	-2.00	2 450	109.00	111.00		12.72	7.69	1.45	/B3/отозван	муниципальный
НижгорОбл3	2 000 R	7.95	22.04.10		20.10.11		23.1	95.67			95.00	102.00		11.46	4.14	1.25	BB/Ba2/	муниципальный
НижгорОбл4	2 700 R	8.50	27.11.09		17.11.12		36.2	95.96						11.57	4.39	1.16	BB/Ba2/	муниципальный
ОФЗ 25057	40 817 R	7.40	20.01.10		20.01.10		1.8	100.15	0.05	165 000	100.10	100.25		6.50	1.84	0.14	BBB+/Baa2/BBB	гос. бумаги
ОФЗ 25059	41 000 R	6.10	20.01.10		19.01.11		14.0	98.56		145 381		99.85		7.62	1.54	1.03	BBB+/Baa2/BBB	гос. бумаги
ОФЗ 25061	42 513 R	5.80	03.02.10		05.05.10		5.3	99.69	-0.01	269 261	99.40	99.74		6.67	1.45	0.41	BBB+/Baa2/BBB	гос. бумаги
ОФЗ 25064	45 000 R	11.90	20.01.10		18.01.12		26.1	108.50	-0.60	10 000	108.40	109.10		7.78	2.74	1.78	BBB+/Baa2/BBB	гос. бумаги
ОФЗ 25065	46 000 R	12.00	30.12.09		27.03.13		40.6	111.80	-1.00	50 002	111.80	112.05		8.18	2.68	2.58	BBB+/Baa2/BBB	гос. бумаги
ОФЗ 25066	40 000 R	10.55	06.01.10		06.07.11		19.6										BBB+/Baa2/BBB	гос. бумаги
ОФЗ 25067	39 517 R	11.30	20.01.10		17.10.12		35.2	108.65	-0.90	5 403	108.61	108.90		8.16	2.59	2.31	BBB+/Baa2/BBB	гос. бумаги
ОФЗ 25068	44 817 R	12.00	24.02.10		20.08.14		57.6	115.00	-1.00	110 000	114.95	115.00		8.28	5.20	3.44	BBB+/Baa2/BBB	гос. бумаги
ОФЗ 25070	10 000 R	10.00	31.03.10		28.09.11		22.4	104.69	0.04	1174 032	104.25	104.70		7.35	4.76	1.59	BBB+/Baa2/BBB	гос. бумаги
ОФЗ 26198	42 117 R	6.00	03.11.10		02.11.12		35.7	94.93		101 771	94.89	95.10		8.00	6.32	2.56	BBB+/Baa2/BBB	гос. бумаги
ОФЗ 26199	40 291 R	6.10	13.01.10		11.07.12		31.9	95.50		271 924	95.80	96.37		8.26	1.59	2.24	BBB+/Baa2/BBB	гос. бумаги
ОФЗ 26202	10 000 R	11.20	23.12.09		17.12.14		61.6	113.00	-1.10	160 000	112.60	113.00		8.29	2.47	3.64	BBB+/Baa2/BBB	гос. бумаги
ОФЗ 46002	62 000 R	8.00	10.02.10		08.08.12		32.9	100.55		10 655	100.25	100.55		7.83	3.97	1.67	BBB+/Baa2/BBB	гос. бумаги
ОФЗ 46003	18 649 R	10.00	13.01.10		14.07.10		7.7	101.98	-0.12		101.10	102.10		6.83	4.89	0.57	BBB+/Baa2/BBB	гос. бумаги
ОФЗ 46014	58 290 R	8.00	10.03.10		29.08.18		106.6	96.69	-0.31		96.50	97.60		8.36	4.13	3.07	BBB+/Baa2/BBB	гос. бумаги
ОФЗ 46017	80 000 R	7.50	10.02.10		03.08.16		81.4	89.10		5	89.10	93.00		9.41	2.10	4.53	BBB+/Baa2/BBB	гос. бумаги
ОФЗ 46018	128 934 R	8.50	09.12.09		24.11.21		146.0	90.20	-0.05	110	89.00	90.20		8.89	2.35	6.61	BBB+/Baa2/BBB	гос. бумаги
ОФЗ 46019	26 000 R		31.03.10		20.03.19		113.4			442 000	61.00						BBB+/Baa2/BBB	гос. бумаги
ОФЗ 46020	116 911 R	6.90</																

Рынок еврооблигаций

Выпуск	Объем, млн	Купон, %	Дата			Месяцев до		Цена	Изм.	Торговый объем, шт	Котировки		Доходность, %			Дюр, лет	Рейтинг F/M/S	Сектор
			купона	оферты	погаш	офрт	погаш				покупка	продажа	офрт	погаш	текущ			
ЕВРООБЛИГАЦИИ																		
Absolut Bank-10	175 \$	9.13	30.03.10		30.03.10		4.1	102.18	-0.02					2.69	4.46	0.34	A-/Baa3/	банки
Ak bars-10	250 \$	8.25	28.12.09		28.06.10		7.1	100.42	-0.54					7.49	4.11	0.55	BB/Baa3/	банки
Ak bars-11	300 \$	9.25	20.12.09		20.06.11		19.0	99.52	0.02					9.58	4.65	1.37	BB/Baa3/	банки
Alfa-Bank-12	500 \$	8.20	25.12.09		25.06.12		31.4	100.70	0.16					7.89	4.07	2.21	BB-/Baa2/B+	банки
Alfa-Bank-13	400 \$	9.25	24.12.09	24.06.11	24.06.13		19.0	43.5	0.10			8.12			4.55	1.39	BB-/Baa2/B+	банки
Alfa-Bank-15	225 \$	8.63	09.12.09	09.12.10	09.12.11		13.0	73.5									BB-/Baa2/B+	банки
Alfa-Bank-17	300 \$	8.64	22.02.10	22.02.12	22.02.17		27.0	88.2									BB-/Baa2/B+	банки
Aloosa-14	500 \$	8.88	17.05.10		17.11.14		60.6	101.99	0.11					8.38	4.35	3.96	B/Baa3/BB	сырье
Bank TuranAlem-09	100 \$	9.88	21.12.09		21.12.09		0.8										B-/B1/	банки
BoM-10	300 \$	7.38	26.05.10		26.11.10		12.2	104.24	-0.06					3.03	3.54	0.97	BBB/Baa1/	банки
BoM-11CHF	250 C	6.25	04.03.10		04.03.11		15.4	100.05	-0.20					6.09	6.25	1.18	BBB/Baa1/	банки
BoM-13	500 \$	7.34	13.05.10		13.05.13		42.1	103.27	-0.07					6.27	3.55	3.02	BBB/Baa1/	банки
BoM-15	300 \$	7.50	25.05.10	25.11.10	25.11.11	12.0	73.0	97.72	-0.09			9.96				0.93	BBB/Baa1/	банки
BoM-17	400 \$	6.81	10.05.10		10.05.17		90.7	93.26	-0.49					8.02	3.65	5.66	BBB/Baa1/	банки
Business Alliance-12	8 323 R	8.88	25.01.10		25.04.12		29.4											финансы
Credit Europe Bank-10	250 \$	7.50	13.04.10		13.04.10		4.6	101.27	-0.01					4.09	3.70	0.37	/Ba1/	банки
DON-Stroy-10 CLN	150 \$	10.00	01.05.10		01.11.10		11.3											строительство
Energomash-10	150 \$	9.50	05.04.10		05.04.10		4.3											машиностр.
EURDEV-14	500 \$	7.38	29.03.10		29.09.14		58.9	104.39						6.30	3.53	4.01	BBB/A3/BBB	банки
Eurochem12	300 \$	7.88	21.03.10		21.09.12		34.3											химия
Evrax-13	1 050 \$	8.88	24.04.10		24.04.13		41.5	102.10	3.51					8.15	4.35	2.88	BB-/B1/B+	металлургия
Evrax-15	750 \$	8.25	10.05.10		10.11.11		72.5											металлургия
Evrax-18	550 \$	9.50	24.04.10		24.04.18		102.4											металлургия
Gallery-13 CLN	175 \$	10.13	12.12.09		12.05.13		42.1											сырье
Gazbank-10 CLN	100 \$	9.75	17.05.10		17.05.10		5.7											банки
Gazprom-10	1 000 €	7.80	27.09.10		27.09.10		10.2	104.47	-0.05					2.31	7.47	0.83	BBB-/Baa1/BBB	сырье
Gazprom-10 JPY	20 000 Y	2.63	15.05.10		15.11.10		11.8											сырье
Gazprom-11 CHF	500 C	9.00	23.04.10		23.04.11		17.1											сырье
Gazprom-12	1 000 €	4.56	09.12.09		09.12.12		37.0	101.54	-0.07					3.97	4.49	2.73	BB+/Baa1/BBB	сырье
Gazprom-12 JPY	30 000 Y	2.89	15.05.10		15.11.12		36.2	92.62	0.22					5.62	1.56	2.78	BBB/Baa1/BBB	сырье
Gazprom-13	1 750 \$	9.63	01.03.10		01.03.13		39.7	111.49						5.71	4.32	2.77	/Baa1/BBB	сырье
Gazprom-13 GBP	800 G	6.58	31.10.10		31.10.13		47.8	99.84	-0.26					6.51	6.59	3.46	BBB/Baa1/BBB	сырье
Gazprom-13-2	1 222 \$	4.51	22.01.10		22.07.13		44.5	103.80	0.12					3.39	2.17	3.31	BBB/Baa1/BBB	сырье
Gazprom-13-5	400 \$	7.34	11.04.10		11.04.13		41.1	106.61	0.23					5.18	3.44	2.96	BBB/Baa1/BBB	сырье
Gazprom-13-6	500 \$	7.51	31.01.10		31.07.13		44.8	106.37	-0.12					5.56	3.53	3.14	BBB/Baa1/BBB	сырье
Gazprom-14	780 €	5.03	25.02.10		25.02.14		51.7	101.42	-0.08					4.60	4.96	3.71	BBB/Baa1/BBB	сырье
Gazprom-14_07_31	1 250 \$	8.13	31.01.10		31.07.14		56.9	108.26						6.18	3.84	3.80	BBB/Baa1/BBB	сырье
Gazprom-14-2	700 €	5.36	31.10.10		31.10.14		60.0	101.56	-0.01					4.93	5.28	4.34	BBB/Baa1/BBB	сырье
Gazprom-15	1 000 €	5.88	01.06.10		01.06.15		67.1	103.28	-0.15					5.10	5.69	4.64	/Baa1/BBB	сырье
Gazprom-15_02_04	850 €	8.13	04.02.10		04.02.15		63.2	113.43	-0.22					3.75	3.69	4.28	BBB/Baa1/BBB	сырье
Gazprom-16	1 350 \$	6.21	22.05.10		22.11.11		85.1	97.54	-0.44					6.66	3.18	5.57	BBB-/Baa1/BBB	сырье
Gazprom-17	500 €	5.14	22.03.10		22.03.17		89.1	98.87	-0.13					5.25	5.20	5.92	BBB-/Baa1/BBB	сырье
Gazprom-17-2	500 €	5.44	02.11.10		02.11.17		96.6	99.13	-0.21					5.50	5.49	6.44	BBB/Baa1/BBB	сырье
Gazprom-18	1 200 €	6.61	13.02.10		13.02.18		100.0	105.06	-0.35					5.73	6.29	6.16	BBB/Baa1/BBB	сырье
Gazprom-18-2	1 100 \$	8.15	11.04.10		11.04.18		101.9	107.97	0.48					6.88	3.77	6.06	BBB/Baa1/BBB	сырье
Gazprom-19	2 250 \$	9.25	23.04.10	23.04.12	23.04.19	29.0	114.5											сырье
Gazprom-20	1 250 \$	7.20	01.02.10		01.02.20		124.0	104.33	0.48					5.78	3.45	2.99	BBB/Baa1/BBB+	сырье
Gazprom-22	1 300 \$	6.51	07.03.10		07.03.22		149.5	92.59	-0.65					7.44	3.52	8.05	BBB-/Baa1/BBB	сырье
Gazprom-34	1 200 \$	8.63	28.04.10		28.04.34		297.3											сырье
Gazprom-37	1 250 \$	7.29	16.02.10		16.08.37		337.5	94.38	-0.14					7.78	3.86	11.19	BBB/Baa1/BBB	сырье
Gazprombank-10 CHF	500 C	6.53	13.02.10		13.08.10		8.7											банки
Gazprombank-10 RUB	10 000 R	7.25	22.02.10		22.02.10		2.9											банки
Gazprombank-10-2	700 \$	3.65	11.01.10		06.04.10		4.4											банки
Gazprombank-11	300 \$	7.97	15.12.09		15.06.11		18.9	102.70	-0.36					6.12	3.88	1.40	/Baa2/BBB-	банки
Gazprombank-13	500 \$	7.93	28.12.09		28.06.13		43.7	103.90	0.29					6.69	3.82	3.00	/Baa2/BBB-	банки
Gazprombank-15	1 000 \$	6.50	23.03.10		23.09.15		70.9											банки
Gazstream-13	647 \$	5.63	22.01.10		22.07.13		44.5	103.21	0.29					4.66	2.72	3.22	BBB/A3/BBB	сырье
HCFB-10	200 \$	9.50	11.04.10		11.04.10		4.5	99.80						10.00	4.76	0.36	/Ba3/B+	банки
HCFB-11	500 \$	11.00	20.12.09	20.12.09	20.06.11	1.0	19.0	101.00	-0.07				-3.75		5.45	0.07	/Ba3/B+	банки
HCFB-11-2	450 \$	11.75	11.02.10	11.02.10	11.08.11	3.0	20.8	100.83	0.00				7.52		5.83	0.20	/Ba3/B+	банки
IIB-10	150 \$	9.50	12.02.10		12.02.10		2.6											банки
IIB-10-2	200 €	9.00	06.07.10		06.07.10		7.4											банки
Income-Lada-10 CLN	40 \$	10.00	20.05.10		20.11.10		12.0											торговля
Income-Lada-11 CLN	38 \$	16.00	23.12.09	23.12.09	20.06.11	1.0	19.0											торговля
KuzbasRazrezugol-10	200 \$	9.00	12.01.10		12.07.10		7.6											металлургия
KZOSRU-11	200 \$	9.25	30.04.10		30.10.11		23.4											химия
LenSpetsSMU-12 CLN	100 \$	9.75	26.04.10		26.04.12		29.4											строительство
Loko-Bank-10	100 \$	10.00	01.03.10		01.03.10		3.2											банки
Lukoil-14	900 \$	6.38	05.05.10		05.11.14		60.2	102.82	0.36					5.71	3.10	4.19	BBB-/Baa2/BBB-	сырье
Lukoil-17	500 \$	6.36	07.12.09		07.06.17		91.7	98.42	0.28					6.62	3.23	5.72	BBB-/Baa2/BBB-	сырье
Lukoil-19	600 \$	7.25	05.05.10		05.11.19		121.0	101										

Рынок еврооблигаций

Выпуск	Объем, млн	Купон, %	Дата			Месяцев до		Цена	Изм.	Торговый объем, шт	Котировки		Доходность, %			Дюр, лет	Рейтинг F/M/S	Сектор	
			купона	оферты	погаш	офрт	погаш				покупка	продажа	офрт	погаш	текущ				
ЕВРООБЛИГАЦИИ																			
MTS-12	400 \$	8.00	28.01.10		28.01.12		26.4	104.42	-0.12					5.80	3.83	1.94	/Ba2/BB-	телеком	
NKNH-12	101 \$	12.00	20.04.10		20.04.12		29.2										V+/B1/	химия	
NKNH-15	200 \$	8.50	22.12.09	22.12.10	20.12.15	13.0	73.9										V+/B1/	химия	
NMTP-12	300 \$	7.00	17.05.10		17.05.12		30.1	100.31	0.25					6.86	3.49	2.24	/Ba1/BB+	сервис	
NOMOS-10	200 \$	8.19	02.02.10		02.02.10		2.3										V+/Ba3/	финансы	
NOMOS-16	125 \$	9.75	20.04.10	20.10.11	20.10.16	23.0	84.0										V+/Ba3/	финансы	
OAK-10	200 \$	10.00	24.12.09		08.07.10		7.5	98.93	0.01					94.76	5.05	0.40	V+/Ba3/	Машиностр.	
Petrocom-09-2	425 \$	8.75	17.12.09		17.12.09		0.7	100.50	0.00					0.23	4.35	0.06	/Ba3/B+	финансы	
ProbusinessBank-10	3 000 R	9.75	09.01.10		09.07.10		7.5										B-//	финансы	
ProbusinessBank-10-2	80 \$	12.50	18.02.10		18.08.10		8.8										B-//	финансы	
Prodimeх-11 CLN	100 \$	10.25	03.04.10		29.09.11		22.4											торговля	
Promsvyazbank-10	200 \$	8.50	04.10.10		04.10.10		10.4											бани	
Promsvyazbank-11	225 \$	8.75	20.04.10		20.10.11		23.1	100.73	-0.02					8.32	4.34	1.71	V+/Ba2/B	бани	
Promsvyazbank-12-2	200 \$	9.63	23.05.10		23.05.12		30.3	98.76	-0.04					10.20	4.87	2.16	V+/Ba2/B	бани	
Promsvyazbank-13	150 \$	10.75	15.01.10	15.07.11	15.07.13	20.0	44.2	103.38	0.33				8.48	5.20	1.43	V+/Ba2/B	бани		
Promsvyazbank-15	200 \$	12.75	27.05.10		27.05.15		66.9	99.96	-0.05					6.38			V-/Ba3/CCC+	бани	
Promsvyazbank-18	100 \$	12.50	31.01.10		31.01.16		99.6	98.61						13.49	6.34	4.77	V+/Ba2/B	бани	
Raspadskaya-12	300 \$	7.50	22.05.10		22.05.12		30.3	100.99	0.07					7.06	3.71	2.24	/Ba3/B+	сырье	
ROLF-11	150 \$	13.00	05.05.10		30.06.11		19.4										/Caal/CCC+	торговля	
Rosbank-12	130 \$	9.00	01.01.10		01.07.12		31.6											бани	
Rosselkhozbank-10	350 \$	6.88	29.11.09		29.11.10		12.3	104.30	-0.06					2.53	3.30	0.95	A-/Baa3/BB+	бани	
Rosselkhozbank-10 CHF	375 C	3.58	29.03.10		29.03.10		4.1	100.00	0.33					3.51	3.58	0.34	BBB+/Baa1/	бани	
Rosselkhozbank-12 CHF	150 C	6.26	30.04.10		30.04.12		29.5	103.30						4.72	6.06	2.21	BBB+/Baa1/	бани	
Rosselkhozbank-13	700 \$	7.18	16.05.10		16.05.13		42.2	105.27	-0.04					5.49	3.41	3.06	BBB+/Baa1/	бани	
Rosselkhozbank-14	750 \$	7.13	14.01.10		14.01.14		50.3	105.31	-0.05					5.66	3.38	3.48	BBB+/Baa1/	бани	
Rosselkhozbank-14-2	1 000 \$	9.00	11.12.09		11.06.14		55.3	111.85						5.98	4.02	3.63	BBB+/Baa1/	бани	
Rosselkhozbank-16	500 \$	6.97	21.03.10	21.09.11	21.09.16	22.0	83.0	98.05	-0.10				8.13	3.55	1.65	BBB+/Baa1/	бани		
Rosselkhozbank-17	1 250 \$	6.30	15.05.10		15.05.17		90.9	99.44	-0.11					6.39	3.17	5.87	BBB+/Baa1/	бани	
Rosselkhozbank-18	1 000 \$	7.75	29.11.09		29.05.16		103.5	108.99	-0.11					6.36	3.56	6.08	BBB+/Baa1/	бани	
RTM-11 CLN	125 \$	12.00	04.12.09		04.03.11		15.4											торговля	
Russia-10	2 966 \$	8.25	31.03.10		31.03.10		4.2	102.53	0.03					0.85	4.02	0.35	BBB+/Baa1/BBB	гос. бумаги	
Russia-18	3 466 \$	11.00	24.01.10		24.07.16		105.4	140.81	-0.19					5.11	3.91	5.97	BBB+/Baa1/BBB	гос. бумаги	
Russia-28	2 500 \$	12.75	24.12.09		24.06.28		226.2	173.76	-0.13					6.07	3.67	9.31	BBB+/Baa1/BBB	гос. бумаги	
Russia-30	21 218 \$	7.50	31.03.10		31.03.30		247.7	113.61	-0.37					5.30	3.30	5.96	BBB+/Baa1/BBB	гос. бумаги	
RusStandard-10	500 \$	7.50	07.04.10		07.10.10		10.5											бани	
RusStandard-10-2	400 \$	8.49	29.12.09		29.06.10		7.2	98.16	0.20					11.76	4.32	0.54	V+/Ba2/BB-	бани	
RusStandard-11	350 \$	8.63	05.05.10		05.05.11		17.5	94.97	-0.20					12.54	4.54	1.30	V+/Ba2/BB-	бани	
RusStandard-15	200 \$	8.88	16.12.09	16.12.10	16.12.15	13.0	73.7	90.78	-1.46				18.90	4.89	0.90	V+/Ba3/B	бани		
RusStandard-16	200 \$	9.75	01.12.09		01.12.16		85.4	89.90	-0.05					12.91	5.42	4.51	V+/Ba2/BB-	бани	
Sberbank-11	750 \$	5.93	14.05.10		14.11.11		23.9	104.45	-0.03					3.57	2.84	1.85	BBB+/A3/	бани	
Sberbank-13	500 \$	6.48	15.05.10		15.05.13		42.2	105.17	-0.07					4.84	3.08	3.09	BBB+/A3/	бани	
Sberbank-13-2	500 \$	6.47	02.01.10		02.07.13		43.8	105.19	-0.06					4.88	3.07	3.12	BBB+/A3/	бани	
Sberbank-15	1 000 \$	6.23	11.02.10	11.02.10	11.02.15	3.0	63.4	100.56	-0.02				3.48	3.10	0.20	BBB+/A3/	бани		
Severstal-13	1 250 \$	9.75	29.01.10		29.07.13		44.7	103.19	-0.30					8.71	4.72	2.96	V+/Ba3/BB-	сырье	
Severstal-14	375 \$	9.25	19.04.10		19.04.14		53.5	103.00	-0.22					8.42	4.49	3.54	V+/Ba3/BB-	сырье	
SeverstalTrans-10 CLN	175 \$	8.50	22.12.09		22.06.10		6.9										/Ba3/	транспорт	
Sibirtelecom-11 CLN	90 \$	7.70	24.04.10		24.04.11		17.1										V-//	телеком	
SINEK-15	250 \$	7.70	03.02.10		03.08.15		69.2	96.18	0.23					8.56	4.00	4.39	/Ba1/	финансы	
Sisfin-11	350 \$	8.88	28.01.10		28.01.11		14.3	102.27	-0.06					6.81	4.34	1.07	/Ba3/B+	телеком	
Soyuz Bank-10	125 \$	9.38	16.02.10		16.02.10		2.7										/B2/B	бани	
Tatfondbank-10	0 \$	9.75	26.04.10		26.04.10		5.0	99.59	-0.47					10.74	4.89	0.40	/B2/	финансы	
Tekhnosila-10 CLN	100 \$	9.75	03.01.10		03.07.10		7.3											торговля	
TMK-11	600 \$	10.00	29.01.10		29.07.11		20.3	102.73	-0.07					8.20	4.87	1.48	/B1/BB-	производство	
TNK-11	500 \$	6.88	18.01.10		18.07.11		20.0	102.79	-0.11					5.08	3.34	1.51	/Baa2/BB+	сырье	
TNK-12	500 \$	6.13	20.03.10		20.09.12		34.3	101.97	-0.17					5.36	3.00	2.54	BBB-/Ba2/BB+	сырье	
TNK-13	600 \$	7.50	13.03.10		13.03.13		40.1	104.18	-0.16					6.08	3.60	2.86	BBB-/Ba2/BB+	сырье	
TNK-16	1 000 \$	7.50	18.01.10		18.07.16		80.9	101.20	-0.28					7.27	3.71	5.04	/Baa2/BB+	сырье	
TNK-17	800 \$	6.63	20.03.10		20.03.17		89.0	96.35	-0.18					7.28	3.44	5.61	/Baa2/BB+	сырье	
TNK-18	1 100 \$	7.88	13.03.10		13.03.16		101.0	101.32	-0.28					7.65	3.89	5.94	BBB-/Ba2/BB+	сырье	
TNT-10	60 \$	9.25	08.12.09		08.12.10		12.6											телеком	
TransCapitalBank-10	175 \$	9.13	10.05.10		10.05.10		5.5										/B2/	бани	
TransCapitalBank-17	100 \$	10.51	18.01.10		18.07.17		93.0										/B2/	бани	
TransCreditBank-10	400 \$	7.00	16.05.10		16.05.10		5.7										/Ba3/BB	бани	
TransCreditBank-11	350 \$	9.00	23.12.09		25.06.11		19.2										/Ba3/BB	бани	
Transneft-12	500 \$	6.10	27.12.09		27.06.12		31.5											/Baa1/BBB+	сырье
Transneft-12-2	700 €	5.38	27.12.09		27.06.12		31.5										/Baa1/BBB+	сырье	
Transneft-13	600 \$	7.70	07.02.10		07.08.13		45.0										/Baa1/BBB+	сырье	
Transneft-14	1 300 \$	5.67	05.03.10		05.03.14		52.0										/Baa1/BBB+	сырье	
Transneft-18	1 050 \$	8.70	07.02.10		07.08.16		105.9										/Baa1/BBB+	сырье	
Trust-10	200 \$	9.38	29.11.09		29.05.10		6.1										V-/Caal/1	бани	
Trust-12 CLN	20 \$	11.50	06.03.10		06.09.12		33.8												

Бизнес-департамент по операциям с долговыми инструментами

Исполнительный директор, руководитель департамента
Борис Гинзбург, GinzburgBI@uralsib.ru

Бизнес-блок продаж и торговли

Руководитель бизнес-блока
Сергей Шемардов, she_sa@uralsib.ru

Управление продаж

Коррадо Таведжиа, директор, taveggiac@uralsib.ru
Елена Довгань, ст. вице-президент, dov_en@uralsib.ru
Анна Карпова, ст. вице-президент, karpovaam@uralsib.ru
Дмитрий Попов, вице-президент, popovdv@uralsib.ru
Камилла Шарафутдинова, клиентский менеджер, sharafutdika@uralsib.ru

Управление торговли

Андрей Борисов, ст. трейдер, bor_av@uralsib.ru
Вячеслав Чалов, трейдер, chalovvg@uralsib.ru

Бизнес-блок по рынкам долгового капитала

Сопровождение проектов

Артемий Самойлов, вице-президент, samoilovaa@uralsib.ru
Гюзель Тимошкина, начальник отдела, tim_gg@uralsib.ru
Наталья Грищенко, вед. специалист, grischenkovane@uralsib.ru
Галина Гудыма, гл. специалист, gud_gi@uralsib.ru
Анна Комова, гл. специалист, komovaav@uralsib.ru

Виктор Орехов, вице-президент, ore_vv@uralsib.ru
Алексей Чекушин, аналитик, chekushinay@uralsib.ru

Аналитическое управление

Руководитель управления
Константин Чернышев, che_kb@uralsib.ru

Долговые обязательства

Дмитрий Дудкин, duckindi@uralsib.ru
Денис Порывай, poruyajdv@uralsib.ru
Станислав Боженко, bozhenkosv@uralsib.ru
Надежда Мырсикова, myr_nv@uralsib.ru

Стратегия/Политика

Крис Уифер, cweafer@uralsib.ru
Леонид Слипченко, slipchenkola@uralsib.ru

Экономика

Владимир Тихомиров, tih_vi@uralsib.ru
Наталья Майорова, mai_ng@uralsib.ru

Нефть и газ

Виктор Мишняков, mishnyakovvv@uralsib.ru
Михаил Занозин, zanzozinmy@uralsib.ru

Энергетика

Матвей Тайц, tai_ma@uralsib.ru
Александр Селезнев, seleznevae@uralsib.ru

Металлургия/Горнодобывающая промышленность

Майкл Кавана, kavanaghms@uralsib.ru
Дмитрий Смолин, smolindv@uralsib.ru
Николай Сосновский, sosnovskyno@uralsib.ru

Джон Уолш (англ. яз.), walshj@uralsib.ru,
Тимоти Халл, hallt@uralsib.ru
Пол Де Витт, dewittpd@uralsib.ru

Редактирование/полиграфия/перевод

Андрей Пятигорский, pya_ae@uralsib.ru,
Ольга Симкина, sim_oa@uralsib.ru,
Евгений Гринкруг, grinkrug@uralsib.ru
Даниил Хавронюк, khavronyukdo@uralsib.ru

Дизайн

Ангелина Шабаринова, shabarinovav@uralsib.ru

Телекоммуникации/Медиа/ Информационные технологии

Константин Чернышев, che_kb@uralsib.ru
Константин Белов, belovka@uralsib.ru

Минеральные удобрения/Машиностроение/Транспорт

Анна Куприянова, kupriyanovaa@uralsib.ru
Ирина Иртегова, irtegovais@uralsib.ru

Потребительский сектор/Недвижимость

Никита Швед, shvedne@uralsib.ru

Банки

Леонид Слипченко, slipchenkola@uralsib.ru
Наталья Майорова, mai_ng@uralsib.ru

Анализ рыночных данных

Андрей Богданович, bogdanovic@uralsib.ru
Василий Дегтярев, degtyarevmm@uralsib.ru
Владимир Косяков, kosyakovvs@uralsib.ru

Настоящий бюллетень предназначен исключительно для информационных целей. Ни при каких обстоятельствах этот бюллетень не должен использоваться или рассматриваться как oferta или предложение делать oferty. Несмотря на то, что данный материал был подготовлен с максимальной тщательностью, УРАЛСИБ не дает никаких прямых или косвенных заверений или гарантий в отношении достоверности и полноты включенной в бюллетень информации. Ни УРАЛСИБ, ни агенты компании или аффилированные лица не несут никакой ответственности за любые прямые или косвенные убытки от использования настоящего бюллетеня или содержащейся в нем информации.

Все права на бюллетень принадлежат ООО «УРАЛСИБ Кэпитал», и содержащаяся в нем информация не может воспроизводиться или распространяться без предварительного письменного разрешения. © УРАЛСИБ Кэпитал 2009